



جهاز التخطيط والإحصاء
Planning and Statistics Authority

النشرة الربعية
للإحصاءات
السكانية
POPULATION
STATISTICS
QUARTERLY BULLETIN

الربع الثالث 2022 Quarter 3rd

العدد 27 Issue

Forward

This issue of the Quarterly Bulletin of Population Statistics covers Q3 of 2022 compared to Q2 of 2022 and Q3 of 2021 (Birhts & Deaths, Marriages & Divorces).

The aim of this bulletin is to periodically provide and publish the latest official statistics and population indicators for all recipients, in accordance with international standards and in line with national needs.

We hope that this bulletin provides you with useful data and covers most of the requirements of statistical data users. We seize this opportunity to extend our sincere thanks to all those who provide us with data and information on a regular basis via electronic links.

**Dr. Saleh Bin Mohammed Al-Nabit
Presedint of Planning & Statistcs Authority**

تقديم

يغطّي هذا العدد من النشرة الربعية للإحصاءات السكانية الربع الثالث من عام ٢٠٢٢ مع إجراء بعض المقارنات مع الربع الثاني للعام ٢٠٢٢ والربع الثالث ٢٠٢١ على عددٍ من جداولٍ فصل الزواج والطلاق، وفصل المواليد والوفيات،

والهدف من هذه النشرة هو إتاحة ونشر أحدث الإحصاءات الرسمية والمؤشرات السكانية لكافة المستفيدين بشكلٍ دوري وفقاً للمعايير الدولية وبما يتوافق مع الاحتياجات الوطنية.

ونأمل أن يكون ما وفرته هذه النشرة من بيانات ذات فائدة وتغطي متطلبات المستخدمين للبيانات الإحصائية. ولا يسعنا إلا أن نتقدم بجزيل الشكر لجميع الجهات التي تزودنا بالبيانات والمعلومات بصورة منتظمة من خلال الربط الإلكتروني.

**د. صالح بن محمد النابت
رئيس جهاز التخطيط والإحصاء**

Overview

This bulletin is periodically published (quarterly). It includes data on population and vital statistics (marriage and divorce, births and deaths), bearing in mind that these data are preliminary.

لمحة عامة

تصدر هذه النشرة بصفة دورية (ربع سنوية) وتتضمن بيانات عن السكان، الإحصاءات الحيوية (الزواج والطلاق - المواليد والوفيات)، علماً بأن هذه البيانات أولية.

Tables Contents

محتويات الجداول

Tables	رقم الصفحة Page No.	رقم الجدول Table No.	الجدول
POPULATION			السكان
POPULATION BY GENDER & AGE GROUPS, The Third Quarter, 2022	8	1	السكان حسب النوع والفئات العمرية، الربع الثالث، ٢٠٢٢
ARRIVALS BY PORTS OF ENTRY AND COUNTRY OF NATIONALITY GROUPS, The Second Quarter - The Third Quarter, 2022	10	2	القادمون حسب المنفذ ومجموعات جنسيات الدول، الربع الثاني - الربع الثالث، ٢٠٢٢
DEPARTURES BY PORTS OF EXIT AND COUNTRY OF NATIONALITY GROUPS, The Second Quarter - The Third Quarter, 2022	12	3	المغادرون حسب المنفذ ومجموعات جنسيات الدول، الربع الثاني - الربع الثالث، ٢٠٢٢
MARRIAGE & DIVORCE			الزواج والطلاق
MARRIAGES BY NATIONALITY AND PLACE OF HUSBAND'S RESIDENCE, The Third Quarter, 2021 - The Second Quarter - The Third Quarter, 2022	15	4	عقود الزواج حسب جنسية ومكان إقامة الزوج، الربع الثالث، ٢٠٢١ - الربع الثاني - الربع الثالث، ٢٠٢٢
MARRIAGES BY NATIONALITY AND PLACE OF WIFE'S RESIDENCE, The Third Quarter, 2021 - The Second Quarter - TheThird Quarter, 2022	16	5	عقود الزواج حسب جنسية ومكان إقامة الزوجة، الربع الثالث، ٢٠٢١ - الربع الثاني - الربع الثالث، ٢٠٢٢
MARRIAGES BY PLACE OF WIFE AND HUSBAND'S RESIDENCE, The Third Quarter, 2022	17	6	عقود الزواج حسب مكان إقامة الزوجة والزوج، الربع الثالث، ٢٠٢٢
MARRIAGES BY NATIONALITY OF HUSBAND, TheThird Quarter, 2021 - The Second Quarter - The Third Quarter, 2022	18	7	عقود الزواج حسب جنسية الزوج، الربع الثالث، ٢٠٢١ - الربع الثاني - الربع الثالث، ٢٠٢٢
MARRIAGES BY NATIONALITY OF WIFE AND HUSBAND, The Third Quarter, 2022	19	8	عقود الزواج حسب جنسية الزوجة والزوج، الربع الثالث، ٢٠٢٢
MARRIAGES BY AGE GROUP OF WIFE AND HUSBAND, The Third Quarter, 2022	21	9	عقود الزواج حسب فئة عمر الزوجة والزوج، الربع الثالث، ٢٠٢٢
DIVORCES BY NATIONALITY OF HUSBAND, The Third Quarter, 2021 - The Second Quarter - The Third Quarter, 2022	23	10	إشهادات الطلاق حسب جنسية الزوج، الربع الثالث، ٢٠٢١ - الربع الثاني - الربع الثالث، ٢٠٢٢
DIVORCES BY TYPE OF DIVORCE AND NATIONALITY OF HUSBAND, The Third Quarter, 2022	24	11	إشهادات الطلاق حسب نوع الطلاق وجنسية الزوج، الربع الثالث، ٢٠٢٢
DIVORCES BY PLACE OF WIFE AND HUSBAND'S RESIDENCE,The Third Quarter, 2022	26	12	إشهادات الطلاق حسب مكان إقامة الزوجة والزوج، الربع الثالث، ٢٠٢٢
DIVORCES BY NATIONALITY OF HUSBAND AND AGE GROUP , The Second Quarter - The Third Quarter, 2022	27	13	إشهادات الطلاق حسب جنسية الزوج والفئة العمرية، الربع الثاني - الربع الثالث، ٢٠٢٢
DIVORCES BY NATIONALITY OF WIFE AND AGE GROUP, The Second Quarter - TheThird Quarter, 2022	28	14	إشهادات الطلاق حسب جنسية الزوجة والفئة العمرية، الربع الثاني - الربع الثالث، ٢٠٢٢
DIVORCES BY TYPE OF DIVORCE AND WIFE'S AGE GROUP, TheThird Quarter, 2022	29	15	إشهادات الطلاق حسب نوع الطلاق وفئة عمر الزوجة، الربع الثالث، ٢٠٢٢

Tables Contents

محتويات الجداول

Tables	رقم الصفحة Page No.	رقم الجدول Table No.	الجدول
DIVORCES BY AGE GROUP OF WIFE AND HUSBAND, The Third Quarter, 2022	31	16	إشهادات الطلاق حسب فئة عمر الزوجة والزوج، الربع الثالث، ٢٠٢٢
DIVORCES BY TYPE OF DIVORCE AND DURATION OF MARRIAGE OF HUSBAND, The Third Quarter, 2022	33	17	إشهادات الطلاق حسب نوع الطلاق ومدة الحياة الزوجية للزوج، الربع الثالث، ٢٠٢٢
DIVORCES BY NATIONALITY OF WIFE AND DURATION OF MARRIAGE OF WIFE, The Second Quarter - The Third Quarter, 2022	35	18	إشهادات الطلاق حسب جنسية الزوجة ومدة الحياة الزوجية للزوجة، الربع الثاني - الربع الثالث، ٢٠٢٢
DIVORCES BY TYPE OF DIVORCE AND DURATION OF MARRIAGE OF WIFE, The Third Quarter, 2022	36	19	إشهادات الطلاق حسب نوع الطلاق ومدة الحياة الزوجية للزوجة، الربع الثالث، ٢٠٢٢
BIRTHS & DEATHS			المواليد والوفيات
REGISTERED LIVE BIRTHS BY GENDER AND NATIONALITY, TheThird Quarter, 2021, The Second Quarter 2022 - TheThird Quarter, 2022	39	20	المواليد أحياء المسجلون حسب النوع والجنسية، الربع الثالث، ٢٠٢١ - الربع الثاني - الربع الثالث، ٢٠٢٢
REGISTERED LIVE BIRTHS BY NATIONALITY & AGE GROUP OF MOTHER, The Third Quarter, 2021 - The Second Quarter - TheThird Quarter, 2022	41	21	المواليد أحياء المسجلون حسب الجنسية وفئة عمر الأم، الربع الثالث، ٢٠٢١ - الربع الثاني - الربع الثالث، ٢٠٢٢
REGISTERED LIVE BIRTHS BY NATIONALITY, GENDER AND AGE GROUP OF MOTHER, TheThird Quarter, 2022	43	22	المواليد أحياء المسجلون حسب الجنسية والنوع وفئة عمر الأم، الربع الثالث، ٢٠٢٢
REGISTERED DEATHS BY NATIONALITY, GENDER AND MUNICIPALITY, The Third Quarter, 2022	45	23	الوفيات المسجلة حسب الجنسية والنوع والبلدية، الربع الثالث، ٢٠٢٢
REGISTERED QATARI DEATHS BY GENDER AND PLACE OF DEATH, The Third Quarter, 2021 - The Second Quarter - The Third Quarter, 2022	47	24	الوفيات المسجلة للقطريين حسب النوع ومكان الوفاة، الربع الثالث، ٢٠٢١ - الربع الثاني - الربع الثالث، ٢٠٢٢
REGISTERED INFANT DEATHS BY GENDER AND NATIONALITY, TheThird Quarter, 2021 - The Second Quarter - The Third Quarter, 2022	48	25	وفيات الأطفال الرضع المسجلة حسب النوع والجنسية، الربع الثالث، ٢٠٢١ - الربع الثاني - الربع الثالث، ٢٠٢٢
REGISTERED INFANT DEATHS BY NATIONALITY, GENDER AND MUNICIPALITY, The Third Quarter, 2022	49	26	وفيات الأطفال الرضع المسجلة حسب الجنسية والنوع والبلدية، الربع الثالث، ٢٠٢٢

Graphs Contents

محتويات الرسوم البيانية

Graphs	رقم الصفحة Page No.	رقم الرسم Graph No.	الرسوم البيانية
POPULATION			السكان
POPULATION BY AGE GROUPS, The Third Quarter, 2022	9	1	السكان حسب الفئات العمرية، الربع الثالث، ٢٠٢٢
ARRIVALS BY COUNTRY OF NATIONALITY GROUPS, The Third Quarter, 2022	11	2	القادمون حسب مجموعات جنسيات الدول، الربع الثالث، ٢٠٢٢
DEPARTURES BY COUNTRY OF NATIONALITY GROUPS, The Third Quarter, 2022	13	3	المغادرون حسب مجموعات جنسيات الدول، الربع الثالث، ٢٠٢٢
MARRIAGE & DIVORCE			الزواج والطلاق
MARRIAGES BY NATIONALITY OF WIFE AND HUSBAND, TheThird Quarter, 2022	20	4	عقود الزواج حسب جنسية الزوجة والزوج، الربع الثالث، ٢٠٢٢
MARRIAGES BY AGE GROUP OF WIFE AND HUSBAND, The Third Quarter, 2022	22	5	عقود الزواج حسب فئة عمر الزوجة والزوج، الربع الثالث، ٢٠٢٢
DIVORCES BY TYPE OF DIVORCE, The Third Quarter, 2022	25	6	إشهادات الطلاق حسب نوع الطلاق، الربع الثالث، ٢٠٢٢
DIVORCES BY WIFE'S AGE GROUP, TheThird Quarter, 2022	30	7	إشهادات الطلاق حسب فئة عمر الزوجة، الربع الثالث، ٢٠٢٢
DIVORCES BY AGE GROUP OF WIFE AND HUSBAND, TheThird Quarter, 2022	32	8	إشهادات الطلاق حسب فئة عمر الزوجة والزوج، الربع الثالث، ٢٠٢٢
DIVORCES BY DURATION OF MARRIAGE OF HUSBAND, TheThird Quarter, 2022	34	9	إشهادات الطلاق حسب مدة الحياة الزوجية للزوج، الربع الثالث، ٢٠٢٢
DIVORCES BY DURATION OF MARRIAGE OF WIFE, TheThird Quarter, 2022	37	10	إشهادات الطلاق حسب مدة الحياة الزوجية للزوجة، الربع الثالث، ٢٠٢٢
BIRTHS & DEATHS			المواليد والوفيات
REGISTERED LIVE BIRTHS BY NATIONALITY, TheThird Quarter, 2022	40	11	المواليد أحياء المسجلون حسب الجنسية، الربع الثالث، ٢٠٢٢
REGISTERED LIVE BIRTHS BY AGE GROUP OF MOTHER, The Second Quarter -The Third Quarter, 2022	42	12	المواليد أحياء المسجلون حسب فئة عمر الأم، الربع الثاني - الربع الثالث، ٢٠٢٢
REGISTERED LIVE BIRTHS BY NATIONALITY AND AGE GROUP OF MOTHER, The Third Quarter, 2022	44	13	المواليد أحياء المسجلون حسب الجنسية وفئة عمر الأم، الربع الثالث، ٢٠٢٢
REGISTERED DEATHS BY GENDER AND MUNICIPALITY, TheThird Quarter, 2022	46	14	الوفيات المسجلة حسب النوع والبلدية، الربع الثالث، ٢٠٢٢



First: Population Statistics

أولاً: الإحصاءات السكانية

This part of bulletin includes data on the number of population for Q3, 2022 by age groups and gender.

يتضمن هذا الجزء من النشرة بيانات عن عدد السكان للربع الثالث ٢٠٢٢ حسب الفئات العمرية والنوع.

It also includes the number of arrivals and departures via various Qatari ports during Q3, 2022 and compared to Q2, 2022.

كما يتضمن عدد القادمين والمغادرين عبر المنافذ خلال الربع الثالث لعام ٢٠٢٢ مقارنة بالربع الثاني ٢٠٢٢.

السكان حسب النوع والفئات العمرية
الربع الثالث، ٢٠٢٢
POPULATION BY GENDER & AGE GROUPS
The Third Quarter, 2022

TABLE (1)

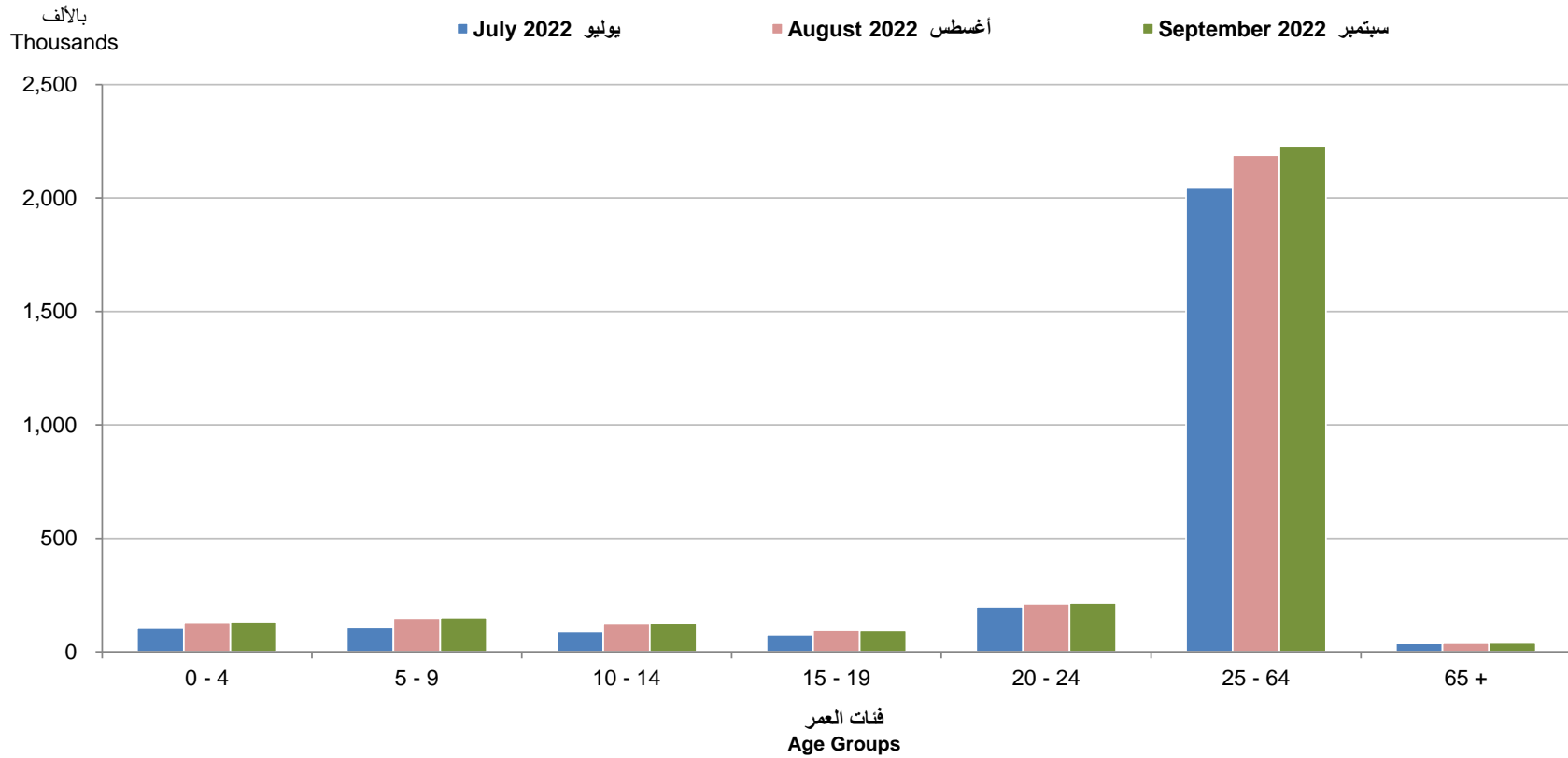
جدول (١)

Age Groups	September 2022 سبتمبر			August 2022 أغسطس			July 2022 يوليو			الفئات العمرية
	المجموع Total	إناث Females	ذكور Males	المجموع Total	إناث Females	ذكور Males	المجموع Total	إناث Females	ذكور Males	
0 - 4	132,405	64,738	67,667	129,573	63,296	66,277	104,180	51,030	53,150	٤ - ٠
5 - 9	149,344	73,214	76,130	147,769	72,381	75,388	106,559	52,267	54,292	٩ - ٥
10 - 14	127,516	62,721	64,795	126,540	62,053	64,487	89,155	43,674	45,481	١٤ - ١٠
15 - 19	93,638	42,504	51,134	95,146	43,250	51,896	75,315	33,510	41,805	١٩ - ١٥
20 - 24	215,166	45,351	169,815	210,866	44,937	165,929	198,555	40,186	158,369	٢٤ - ٢٠
25 - 64	2,226,921	513,017	1,713,904	2,188,814	500,528	1,688,286	2,047,557	428,257	1,619,300	٦٤ - ٢٥
65 +	40,039	15,599	24,440	39,092	15,271	23,821	36,990	14,269	22,721	+ ٦٥
Total	2,985,029	817,144	2,167,885	2,937,800	801,716	2,136,084	2,658,311	663,193	1,995,118	المجموع

Population within the country at the end of the month.

السكان المتواجدين داخل حدود الدولة في نهاية الشهر.

السكان حسب الفئات العمرية
الربع الثالث، ٢٠٢٢
POPULATION BY AGE GROUPS
The Third Quarter, 2022



شكل رقم (1) Graph No.

القادمون حسب المنفذ ومجموعات جنسيات الدول

الربع الثاني - الربع الثالث، ٢٠٢٢

ARRIVALS BY PORTS OF ENTRY AND COUNTRY OF NATIONALITY GROUPS

The Second Quarter - The Third Quarter, 2022

TABLE (2)

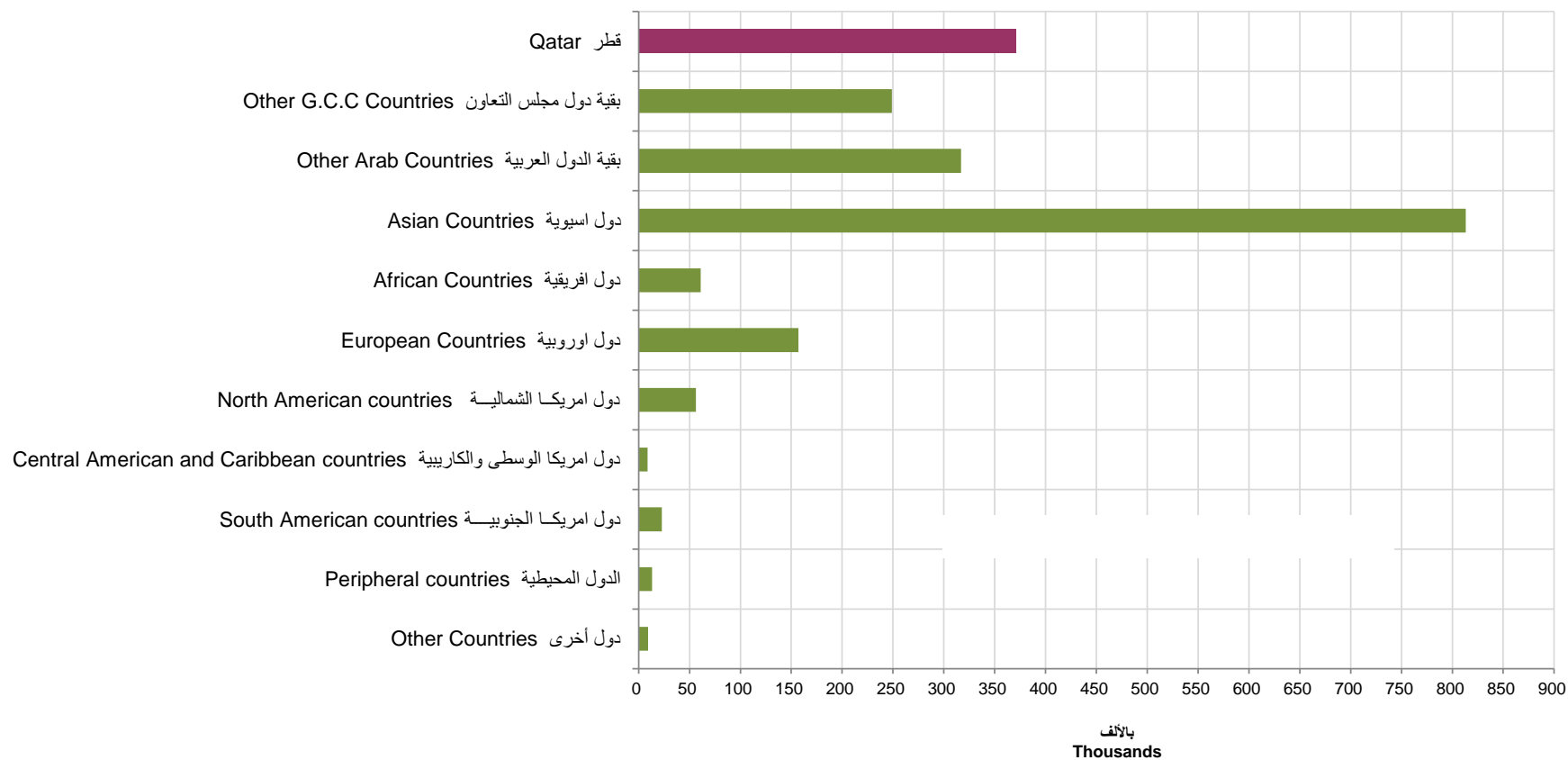
جدول (٢)

Country of Nationality Groups	الربع الثالث، ٢٠٢٢ Third Quarter, 2022			الربع الثاني، ٢٠٢٢ Second Quarter, 2022			مجموعات دول الجنسية		
	المجموع Total	المنفذ البحري Sea Port	المنفذ البري Land Port	المنفذ الجوي Air Port	المجموع Total	المنفذ البحري Sea Port		المنفذ البري Land Port	المنفذ الجوي Air Port
Qatar	370,990	83	191,332	179,575	258,476	180	155,687	102,609	قطر
Other G.C.C Countries	248,892	20	202,480	46,392	180,205	175	147,299	32,731	بقية دول مجلس التعاون
Other Arab Countries	317,053	93	19,570	297,390	164,657	568	11,832	152,257	بقية الدول العربية
Asian Countries	813,185	2,835	34,151	776,199	674,556	15,924	22,435	636,197	دول آسيوية
African Countries	60,868	99	2,209	58,560	52,105	1,124	1,219	49,762	دول أفريقية
European Countries	157,065	914	1,652	154,499	147,190	9,134	1,866	136,190	دول أوروبية
North American countries	56,254	20	1,232	55,002	47,308	311	1,137	45,860	دول أمريكا الشمالية
Central American and Caribbean countries	8,710	32	50	8,628	9,541	288	38	9,215	دول أمريكا الوسطى والكاريبية
South American countries	22,813	13	110	22,690	22,680	781	165	21,734	دول أمريكا الجنوبية
Peripheral countries	13,045	16	166	12,863	10,890	375	159	10,356	الدول المحيطية
Other Countries	9,254	5	301	8,948	3,945	4	129	3,812	دول أخرى
Total	2,078,129	4,130	453,253	1,620,746	1,571,553	28,864	341,966	1,200,723	المجموع

القادمون حسب مجموعات جنسيات الدول

الربع الثالث ٢٠٢٢

ARRIVALS BY COUNTRY OF NATIONALITY GROUPS
The Third Quarter, 2022



شكل رقم (2) Graph No.

المغادرون حسب المنفذ ومجموعات جنسيات الدول

الربع الثاني - الربع الثالث، ٢٠٢٢

DEPARTURES BY PORTS OF EXIT AND COUNTRY OF NATIONALITY GROUPS

The Second Quarter - The Third Quarter, 2022

TABLE (3)

جدول (٣)

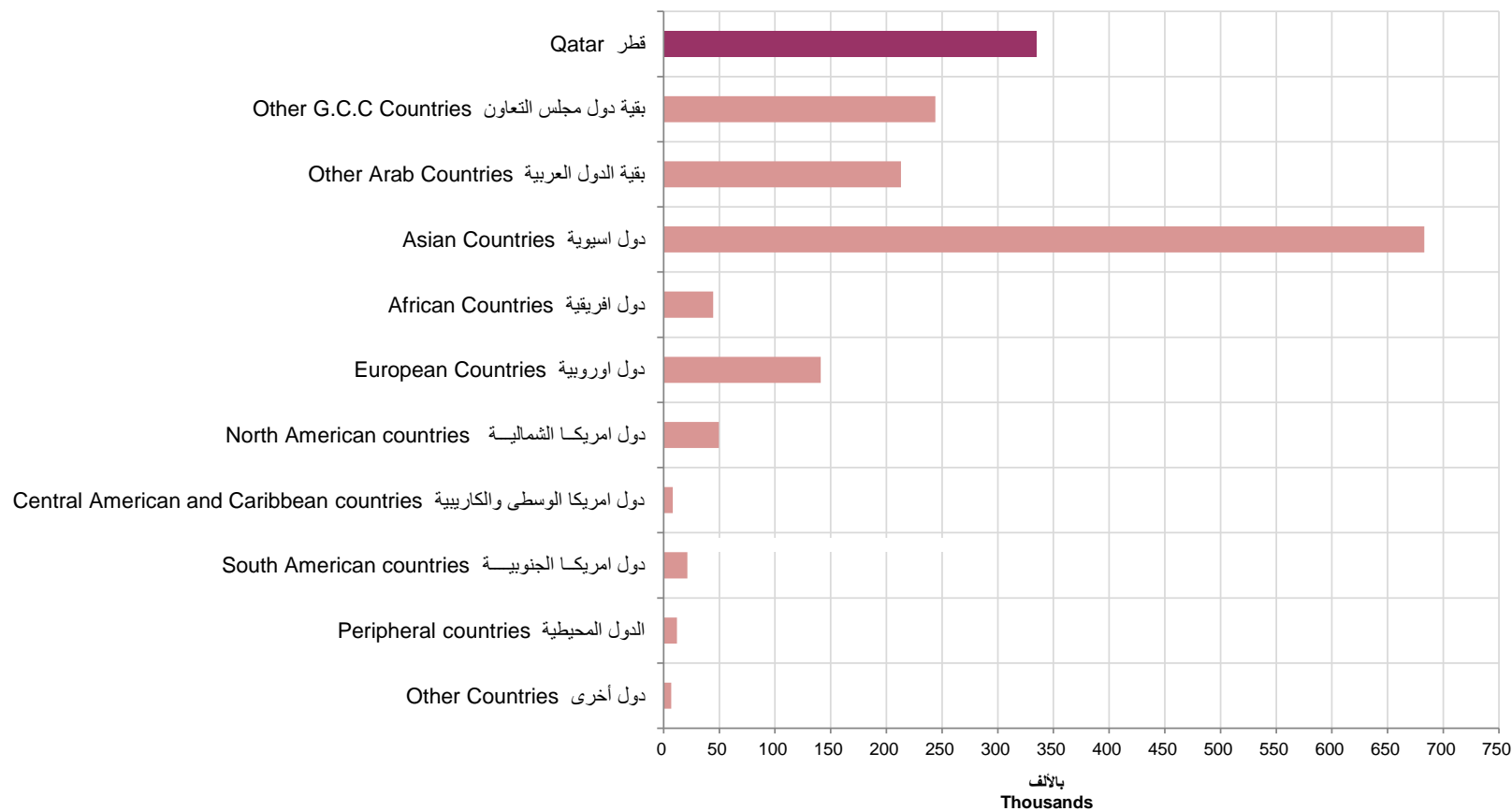
Country of Nationality Groups	الربع الثالث، ٢٠٢٢ Third Quarter, 2022				الربع الثاني، ٢٠٢٢ Second Quarter, 2022				مجموعات دول الجنسية
	المجموع Total	المنفذ البحري Sea Port	المنفذ البري Land Port	المنفذ الجوي Air Port	المجموع Total	المنفذ البحري Sea Port	المنفذ البري Land Port	المنفذ الجوي Air Port	
Qatar	334,782	11	178,461	156,310	297,503	46	168,405	129,052	قطر
Other G.C.C Countries	243,996	20	198,439	45,537	183,581	160	150,069	33,352	بقية دول مجلس التعاون
Other Arab Countries	213,057	82	14,514	198,461	259,691	558	17,597	241,536	بقية الدول العربية
Asian Countries	682,954	2,731	33,967	646,256	734,662	15,943	25,632	693,087	دول آسيوية
African Countries	44,509	94	1,883	42,532	45,942	1,110	1,767	43,065	دول أفريقية
European Countries	141,043	870	1,757	138,416	164,975	9,216	1,882	153,877	دول أوروبية
North American countries	49,647	9	1,197	48,441	53,930	307	1,194	52,429	دول أمريكا الشمالية
Central American and Caribbean countries	8,193	25	51	8,117	9,897	289	39	9,569	دول أمريكا الوسطى والكاريبية
South American countries	21,283	12	108	21,163	23,748	779	166	22,803	دول أمريكا الجنوبية
Peripheral countries	12,022	15	177	11,830	12,004	377	159	11,468	الدول المحيطية
Other Countries	6,827	0	242	6,585	6,654	0	200	6,454	دول أخرى
Total	1,758,313	3,869	430,796	1,323,648	1,792,587	28,785	367,110	1,396,692	المجموع

المغادرون حسب مجموعات جنسيات الدول

الربع الثالث ٢٠٢٢

DEPARTURES BY COUNTRY OF NATIONALITY GROUPS

The Third Quarter, 2022



شكل رقم (3) Graph No. (3)



Second: Vital Statistics (Marriage and Divorce)

ثانياً: الإحصاءات الحيوية (الزواج والطلاق)

This part of the bulletin includes data on marriages contracts and registered divorce declarations by nationality and age groups of spouses and by residence of the wife, as well as data on divorce declarations by duration of marriage and type of divorce.

Data pulished for Q3, 2022 compared to Q2, 2022 and Q3 of 2021 by the themes above.

يتضمن هذا الجزء من النشرة بيانات عن عقود الزواج وإشهادات الطلاق المسجلة حسب جنسية الزوج والزوجة وأيضاً حسب مكان إقامة الزوجة وحسب فئة عمر الزوج والزوجة كذلك يتضمن بيانات إشهادات الطلاق حسب مدة الحياة الزوجية ونوع الطلاق.

البيانات المنشورة للربع الثالث لعام ٢٠٢٢ مقارنة بالربع الثاني لعام ٢٠٢٢ والربع الثالث ٢٠٢١ حسب المواضيع أعلاه.

عقود الزواج حسب جنسية ومكان إقامة الزوج

الربع الثالث ٢٠٢١، الربع الثاني - الربع الثالث ٢٠٢٢

MARRIAGES BY NATIONALITY AND PLACE OF HUSBAND'S RESIDENCE

The Third Quarter, 2021, The Second Quarter - The Third Quarter, 2022

TABLE (4)

جدول (٤)

Municipality Place of Husband Resident	الربع الثالث، ٢٠٢٢ Third Quarter, 2022			الربع الثاني، ٢٠٢٢ Second Quarter, 2022			الربع الثالث، ٢٠٢١ Third Quarter, 2021			البلدية مكان إقامة الزوج
	المجموع Total	غير قطريين Non-Qataris	قطريون Qataris	المجموع Total	غير قطريين Non-Qataris	قطريون Qataris	المجموع Total	غير قطريين Non-Qataris	قطريون Qataris	
Doha	603	269	334	430	220	210	293	177	116	الدوحة
Al Rayyan	178	57	121	301	138	163	417	166	251	الريان
Al Wakra	35	17	18	48	26	22	77	34	43	الوكرة
Umm Salal	32	14	18	49	21	28	84	20	64	ام صلال
Al Khor	10	6	4	21	9	12	18	8	10	الخور
Al Shamal	4	2	2	3	2	1	5	2	3	الشمال
Al Daayen	21	6	15	41	18	23	51	23	28	الظعاين
Al Shahannia	12	3	9	12	2	10	86	13	73	الشحانية
Outside Qatar	0	0	0	0	0	0	17	17	0	خارج قطر
Total	895	374	521	905	436	469	1,048	460	588	المجموع

عقود الزواج حسب جنسية ومكان إقامة الزوجة

الربع الثالث ٢٠٢١، الربع الثاني - الربع الثالث ٢٠٢٢

MARRIAGES BY NATIONALITY AND PLACE OF WIFE'S RESIDENCE
The Third Quarter, 2021, The Second Quarter - The Third Quarter, 2022

TABLE (5)

جدول (٥)

Municipality (Place of Wife Resident)	الربع الثالث، ٢٠٢٢ Third Quarter, 2022			الربع الثاني، ٢٠٢٢ Second Quarter, 2022			الربع الثالث، ٢٠٢١ Third Quarter, 2021			البلدية مكان إقامة الزوجة
	المجموع Total	غير قطريات Non-Qataris	قطريات Qataris	المجموع Total	غير قطريات Non-Qataris	قطريات Qataris	المجموع Total	غير قطريات Non-Qataris	قطريات Qataris	
Doha	603	290	313	436	244	192	281	184	97	الدوحة
Al Rayyan	173	59	114	302	140	162	442	181	261	الريان
Al Wakra	35	19	16	48	18	30	85	43	42	الوكرة
Umm Salal	24	15	9	39	20	19	76	48	28	ام صلال
Al Khor	10	7	3	12	5	7	23	9	14	الخور
Al Shamal	4	2	2	6	2	4	3	2	1	الشمال
Al Daayen	33	12	21	43	18	25	66	25	41	الظعاين
Al Shahannia	13	1	12	18	7	11	69	8	61	الشحانية
Outside Qatar	0	0	0	1	1	0	3	3	0	خارج قطر
Total	895	405	490	905	455	450	1,048	503	545	المجموع

عقود الزواج حسب مكان إقامة الزوجة والزوج

الربع الثالث ٢٠٢٢

MARRIAGES BY PLACE OF WIFE AND HUSBAND'S RESIDENCE
The third Quarter, 2022

TABLE (6)

جدول (٦)

Municipality (Place of Husband)	البلدية (مكان إقامة الزوجة)										البلدية (مكان إقامة الزوج)
	المجموع Total	خارج قطر Outside Qatar	الشحانية Al Shahannia	الظعاين Al Daayen	الشمال Al Shamal	الخور Al Khor	ام صلال Umm Salal	الوكرة Al Wakra	الريان Al Rayyan	الدوحة Doha	
Doha	603	0	8	12	1	2	11	13	69	487	الدوحة
Al Rayyan	178	0	1	7	1	0	6	5	80	78	الريان
Al Wakra	35	0	0	4	0	1	0	12	8	10	الوكرة
Umm Salal	32	0	1	3	0	2	4	1	8	13	ام صلال
Al Khor	10	0	0	1	0	5	0	0	1	3	الخور
Al Shamal	4	0	0	0	2	0	0	1	1	0	الشمال
Al Daayen	21	0	1	6	0	0	3	2	2	7	الظعاين
Al Shahannia	12	0	2	0	0	0	0	1	4	5	الشحانية
Outside Qatar	0	0	0	0	0	0	0	0	0	0	خارج قطر
Total	895	0	13	33	4	10	24	35	173	603	المجموع

عقود الزواج حسب جنسية الزوج

الربع الثالث ٢٠٢١، الربع الثاني - الربع الثالث ٢٠٢٢

MARRIAGES BY NATIONALITY OF HUSBAND

The Third Quarter, 2021, The Second Quarter - The Third Quarter, 2022

جدول (٧)

TABLE (7)

Nationality of Husband	الربع الثالث، ٢٠٢٢ Third Quarter, 2022		الربع الثاني، ٢٠٢٢ Second Quarter, 2022		الربع الثالث، ٢٠٢١ Third Quarter, 2021		جنسية الزوج
	النسبة Percentage	العدد No.	النسبة Percentage	العدد No.	النسبة Percentage	العدد No.	
Qatar	58.2	521	51.8	469	56.1	588	قطر
Other G.C.C Countries	2.2	20	3.9	35	2.5	26	بقية دول مجلس التعاون
Other Arab Countries	24.4	218	29.1	263	23.9	250	باقي الدول العربية
Asian Countries	11.5	103	11.6	105	13.5	141	دول آسيوية
European Countries	0.7	6	1.9	17	1.6	17	دول أوروبية
Other Countries	3.0	27	1.8	16	2.5	26	دول أخرى
Total	100.0	895	100.0	905	100.0	1,048	المجموع

عقود الزواج حسب جنسية الزوجة والزوج

الربع الثالث ٢٠٢٢

MARRIAGES BY NATIONALITY OF WIFE AND HUSBAND

The Third Quarter, 2022

TABLE (8)

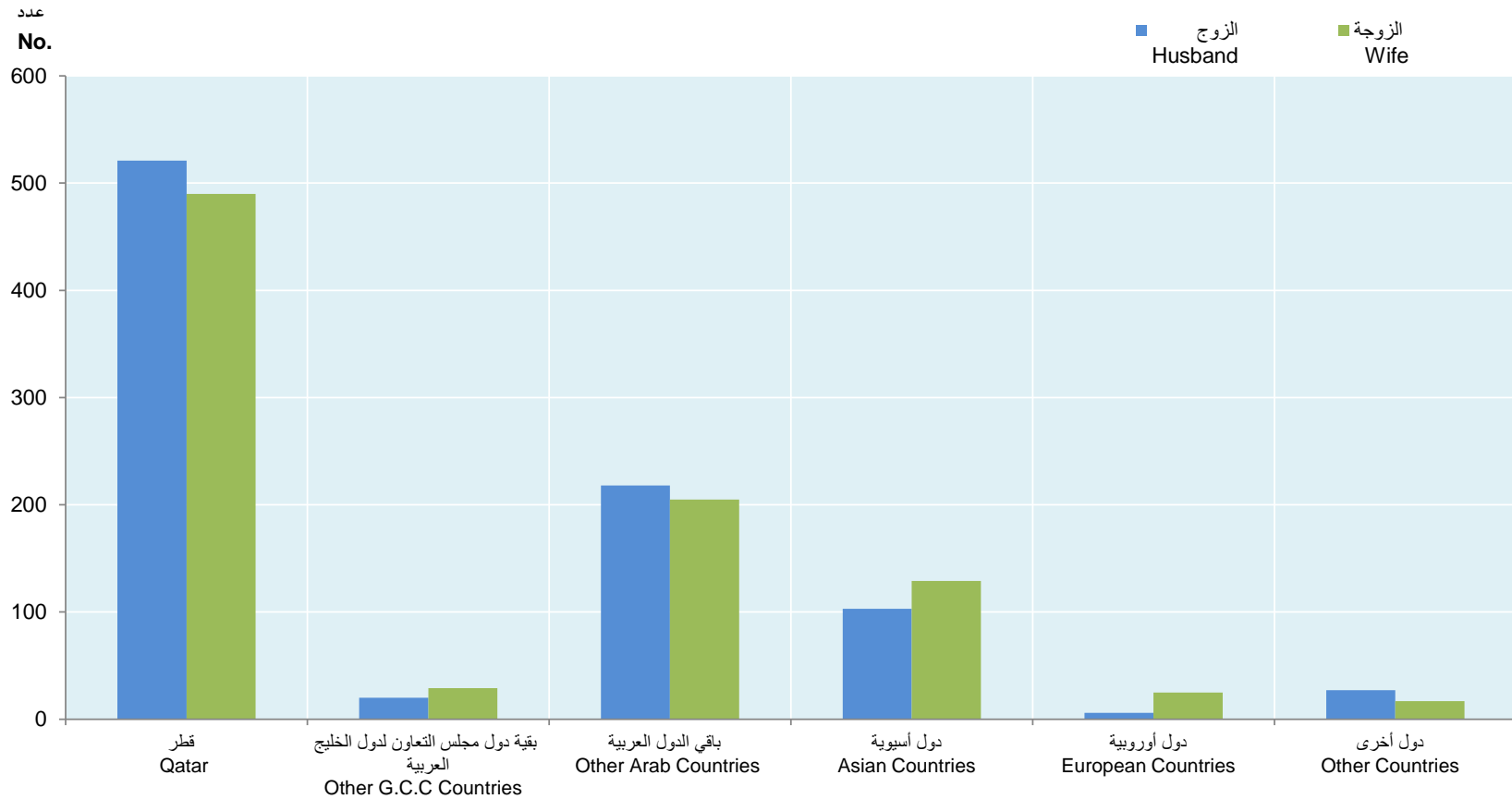
جدول (٨)

Nationality of Wife Nationality of Husband	المجموع Total	دول أخرى Other Countries	دول أوروبية European Countries	دول آسيوية Asian Countries	باقي الدول العربية Other Arab Countries	بقية دول مجلس التعاون Other G.C.C Countries	قطر Qatar	جنسية الزوجة جنسية الزوج
Qatar	521	3	1	5	12	28	472	قطر
Other G.C.C Countries	20	1	1	1	2	1	14	بقية دول مجلس التعاون
Other Arab Countries	218	9	16	27	165	0	1	باقي الدول العربية
Asian Countries	103	2	4	90	5	0	2	دول آسيوية
European Countries	6	0	0	2	3	0	1	دول أوروبية
Other Countries	27	2	3	4	18	0	0	دول أخرى
Total	895	17	25	129	205	29	490	المجموع

عقود الزواج حسب جنسية الزوجة والزوج

الربع الثالث ٢٠٢٢

MARRIAGES BY NATIONALITY OF WIFE AND HUSBAND
The Third Quarter, 2022



شكل رقم (4) Graph No.

عقود الزواج حسب فئة عمر الزوجة والزوج

الربع الثالث ٢٠٢٢

MARRIAGES BY AGE GROUP OF WIFE AND HUSBAND

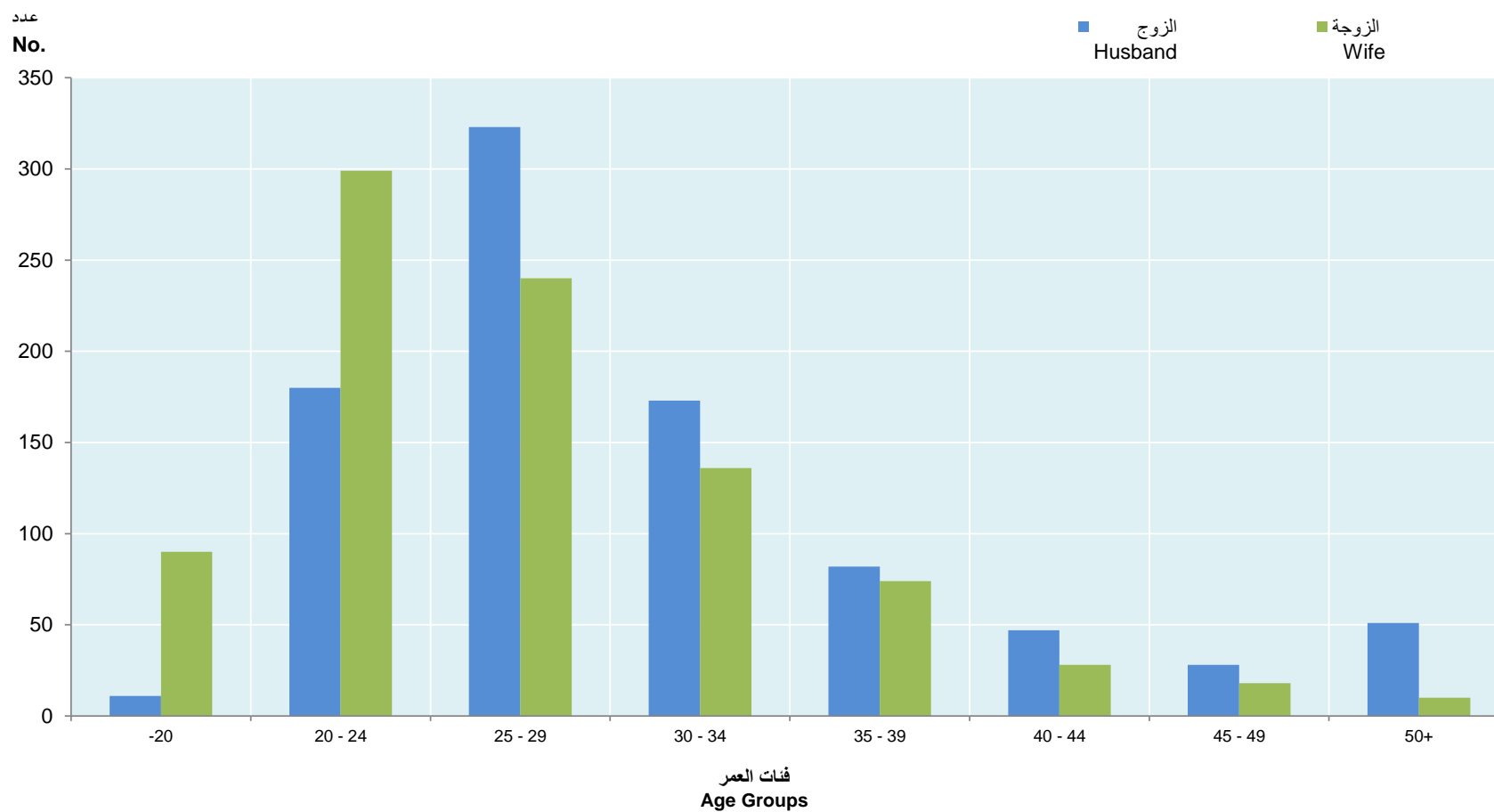
The Third Quarter, 2022

TABLE (9)

جدول (٩)

Age Group of Wife (in Years) Age Group of Husband (in Years)	المجموع Total	50 +	45-49	40-44	35-39	30-34	25-29	20-24	-20	فئة عمر الزوجة (بالسنوات) فئة عمر الزوج (بالسنوات)
-20	11	0	0	0	0	0	0	3	8	٢٠-
20 - 24	180	0	0	0	0	1	24	103	52	٢٤ - ٢٠
25 - 29	323	0	2	0	3	14	119	159	26	٢٩ - ٢٥
30 - 34	173	0	1	2	9	59	73	26	3	٣٤ - ٣٠
35 - 39	82	1	0	5	20	30	21	4	1	٣٩ - ٣٥
40 - 44	47	0	0	5	21	19	0	2	0	٤٤ - ٤٠
45 - 49	28	3	5	4	6	8	2	0	0	٤٩ - ٤٥
50 - 54	26	2	6	4	9	3	1	1	0	٥٤ - ٥٠
55 - 59	17	2	3	5	5	2	0	0	0	٥٩ - ٥٥
60 +	8	2	1	3	1	0	0	1	0	+٦٠
Total	895	10	18	28	74	136	240	299	90	المجموع

عقود الزواج حسب فئة عمر الزوجة والزوج
 الربع الثالث ٢٠٢٢
MARRIAGES BY AGE GROUP OF WIFE & HUSBAND
 The Third Quarter, 2022



شكل رقم (5) Graph No.

إشهادات الطلاق حسب جنسية الزوج

الربع الثالث ٢٠٢١، الربع الثاني - الربع الثالث ٢٠٢٢

DIVORCES BY NATIONALITY OF HUSBAND

The Third Quarter, 2021, The Second Quarter - The Third Quarter, 2022

TABLE (10)

جدول (١٠)

Nationality of Husband	الربع الثالث، ٢٠٢٢ Third Quarter, 2022		الربع الثاني، ٢٠٢٢ Second Quarter, 2022		الربع الثالث، ٢٠٢١ Third Quarter, 2021		جنسية الزوج
	النسبة Percentage	العدد No.	النسبة Percentage	العدد No.	النسبة Percentage	العدد No.	
Qatar	59.7	390	58.4	370	63.5	377	قطر
Other G.C.C Countries	3.7	24	2.2	14	3.4	20	بقية دول مجلس التعاون
Other Arab Countries	27.7	181	30.6	194	24.4	145	باقي الدول العربية
Asian Countries	6.0	39	5.7	36	5.7	34	دول آسيوية
European Countries	0.5	3	1.4	9	0.8	5	دول أوروبية
Other Countries	2.5	16	1.7	11	2.2	13	دول أخرى
Total	100.0	653	100.0	634	100.0	594	المجموع

إشهادات الطلاق حسب نوع الطلاق وجنسية الزوج

الربع الثالث ٢٠٢٢

DIVORCES BY TYPE OF DIVORCE AND NATIONALITY OF HUSBAND

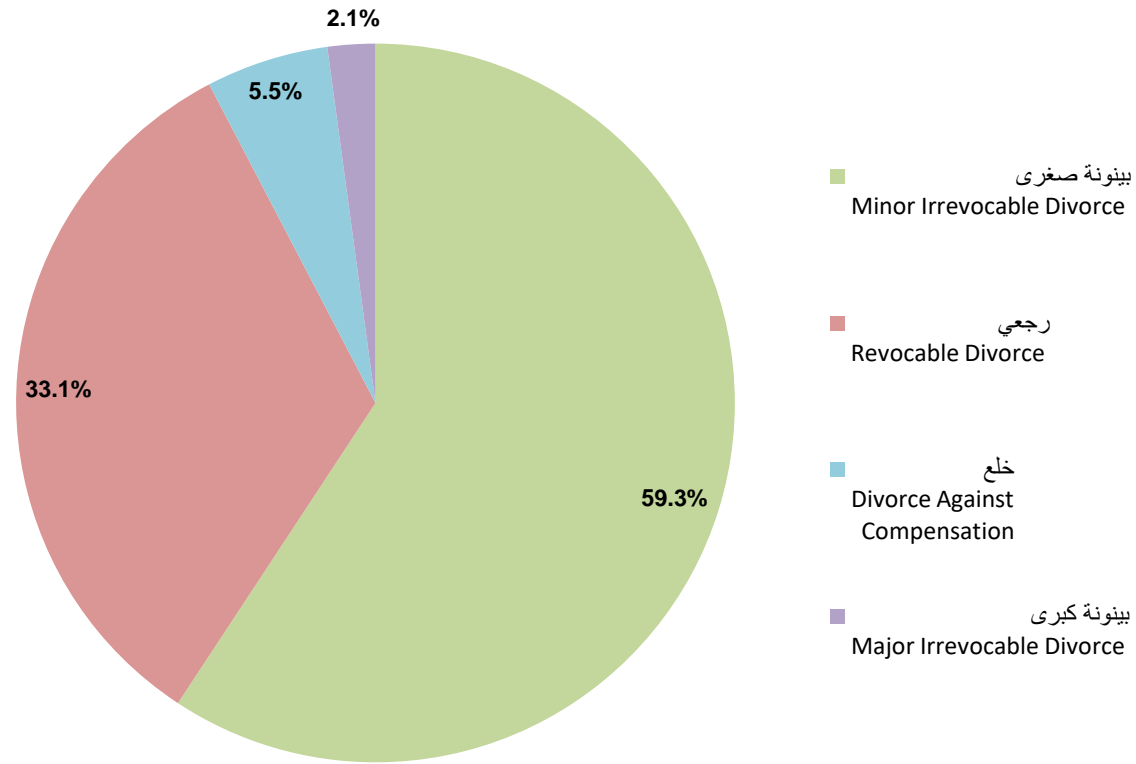
The Third Quarter, 2022

TABLE (11)

جدول (١١)

Type of Divorce Nationality of Husband	المجموع Total	بينونة كبرى Major Irrevocable Divorce	خلع Divorce Against Compensation	رجعي Revocable Divorce	بينونة صغرى Minor Irrevocable Divorce	نوع الطلاق جنسية الزوج
Qatar	390	7	15	134	234	قطر
Other G.C.C Countries	24	0	1	9	14	بقية دول مجلس التعاون
Other Arab Countries	181	6	17	50	108	باقي الدول العربية
Asian Countries	39	0	3	15	21	دول آسيوية
European Countries	3	0	0	2	1	دول أوروبية
Other Countries	16	1	0	6	9	دول أخرى
Total	653	14	36	216	387	المجموع
Percentage	100	2.1	5.5	33.1	59.3	النسبة

إشهادات الطلاق حسب نوع الطلاق
الربع الثالث ٢٠٢٢
DIVORCES BY TYPE OF DIVORCE
The Third Quarter, 2022



شكل رقم (6) Graph No.

إشهادات الطلاق حسب مكان إقامة الزوجة والزوج

الربع الثالث ٢٠٢٢

DIVORCES BY PLACE OF WIFE AND HUSBAND'S RESIDENCE
The Third Quarter, 2022

TABLE (12)

جدول (١٢)

Municipality (Place of Husband)	البلدية (مكان إقامة الزوجة) Municipality (Place of Wife)										البلدية (مكان إقامة الزوج)
	المجموع Total	خارج قطر Outside Qatar	الشحانية Al Shahannia	الظعاين Al Daayen	الشمال Al Shamal	الخور Al Khor	أم صلال Umm Salal	الوكرة Al Wakra	الريان Al Rayyan	الدوحة Doha	
Doha	328	2	6	8	0	4	10	19	51	228	الدوحة
Al Rayyan	193	0	16	6	0	3	6	8	89	65	الريان
Al Wakra	36	0	1	2	0	0	1	15	7	10	الوكرة
Umm Salal	33	0	0	1	0	0	13	1	9	9	أم صلال
Al Khor	12	0	0	0	0	3	2	0	3	4	الخور
Al Shamal	2	0	0	0	1	0	0	0	0	1	الشمال
Al Daayen	31	0	0	13	0	0	1	1	5	11	الظعاين
Al Shahannia	16	1	5	0	0	0	0	2	5	3	الشحانية
Outside Qatar	2	0	0	0	0	1	0	0	1	0	خارج قطر
Total	653	3	28	30	1	11	33	46	170	331	المجموع

إشهادات الطلاق حسب جنسية الزوج والفئة العمرية

الربع الثاني - الربع الثالث ٢٠٢٢

DIVORCES BY NATIONALITY OF HUSBAND AND AGE GROUP

The Second Quarter - The Third Quarter, 2022

TABLE (13)

جدول (١٣)

Nationality Age Group (in Years)	المجموع Total				غير قطريين Non-Qataris				قطريون Qataris				الجنسية فئات العمر (بالسنوات)
	الربع الثالث ٢٠٢٢ Third Quarter, 2022		الربع الثاني ٢٠٢٢ Second Quarter, 2022		الربع الثالث ٢٠٢٢ Third Quarter, 2022		الربع الثاني ٢٠٢٢ Second Quarter, 2022		الربع الثالث ٢٠٢٢ Third Quarter, 2022		الربع الثاني ٢٠٢٢ Second Quarter, 2022		
	النسبة %	العدد No.	النسبة %	العدد No.	النسبة %	العدد No.	النسبة %	العدد No.	النسبة %	العدد No.	النسبة %	العدد No.	
-20	0.0	0	0.3	2	0.0	0	0.0	0	0.0	0	0.5	2	٢٠-
20 - 24	5.2	34	4.6	29	1.5	4	1.1	3	7.7	30	7.0	26	٢٤ - ٢٠
25 - 29	15.2	99	15.9	101	8.7	23	8.7	23	19.5	76	21.1	78	٢٩ - ٢٥
30 - 34	18.7	122	18.5	117	15.6	41	13.3	35	20.8	81	22.2	82	٣٤ - ٣٠
35 - 39	18.7	122	17.2	109	24.7	65	23.5	62	14.6	57	12.7	47	٣٩ - ٣٥
40 - 44	14.7	96	12.9	82	18.3	48	17.4	46	12.3	48	9.7	36	٤٤ - ٤٠
45 - 49	9.3	61	11.0	70	11.4	30	15.2	40	7.9	31	8.1	30	٤٩ - ٤٥
50 - 54	6.3	41	6.3	40	5.3	14	5.3	14	6.9	27	7.0	26	٥٤ - ٥٠
55 - 59	4.9	32	5.0	32	5.3	14	6.8	18	4.6	18	3.8	14	٥٩ - ٥٥
60 +	5.8	38	6.8	43	6.1	16	5.3	14	5.6	22	7.8	29	+ ٦٠
Not Stated	1.2	8	1.4	9	3.0	8	3.4	9	0.0	0	0.0	0	غير مبيّن
Total	100.0	653	100.0	634	100.0	263	100.0	264	100.0	390	100.0	370	المجموع

إشهادات الطلاق حسب جنسية الزوجة والفئة العمرية

الربع الثاني - الربع الثالث ٢٠٢٢

DIVORCES BY NATIONALITY OF WIFE AND AGE GROUP
The Second Quarter - The Third Quarter, 2022

TABLE (14)

جدول (١٤)

Nationality Age Group (in Years)	المجموع Total		غير قطريات Non-Qataris				قطريات Qataris				الجنسية فئات العمر (بالسنوات)		
	الربع الثالث ٢٠٢٢ Third Quarter, 2022		الربع الثاني ٢٠٢٢ Second Quarter, 2022		الربع الثالث ٢٠٢٢ Third Quarter, 2022		الربع الثاني ٢٠٢٢ Second Quarter, 2022		الربع الثالث ٢٠٢٢ Third Quarter, 2022			الربع الثاني ٢٠٢٢ Second Quarter, 2022	
	النسبة %	العدد No.	النسبة %	العدد No.	النسبة %	العدد No.	النسبة %	العدد No.	النسبة %	العدد No.		النسبة %	العدد No.
-20	1.4	9	1.9	12	0.3	1	1.7	5	2.3	8	2.1	7	٢٠-
20 - 24	12.7	83	12.9	82	6.1	19	6.7	20	18.7	64	18.5	62	٢٤ - ٢٠
25 - 29	17.5	114	16.1	102	15.8	49	14.0	42	19.0	65	17.9	60	٢٩ - ٢٥
30 - 34	18.2	119	20.7	131	19.6	61	21.4	64	17.0	58	20.0	67	٣٤ - ٣٠
35 - 39	17.5	114	14.7	93	21.5	67	16.7	50	13.7	47	12.8	43	٣٩ - ٣٥
40 - 44	13.0	85	14.0	89	15.1	47	18.7	56	11.1	38	9.9	33	٤٤ - ٤٠
45 - 49	7.8	51	7.6	48	6.4	20	7.0	21	9.1	31	8.1	27	٤٩ - ٤٥
50 +	7.4	48	8.8	56	5.5	17	6.7	20	9.1	31	10.7	36	+٥٠
Not stated	4.6	30	3.3	21	9.6	30	7.0	21	0.0	0	0.0	0	غير مبين
Total	100.0	653	100.0	634	100.0	311	100.0	299	100.0	342	100.0	335	المجموع

إشهادات الطلاق حسب نوع الطلاق وفئة عمر الزوجة

الربع الثالث ٢٠٢٢

DIVORCES BY TYPE OF DIVORCE AND WIFE'S AGE GROUP

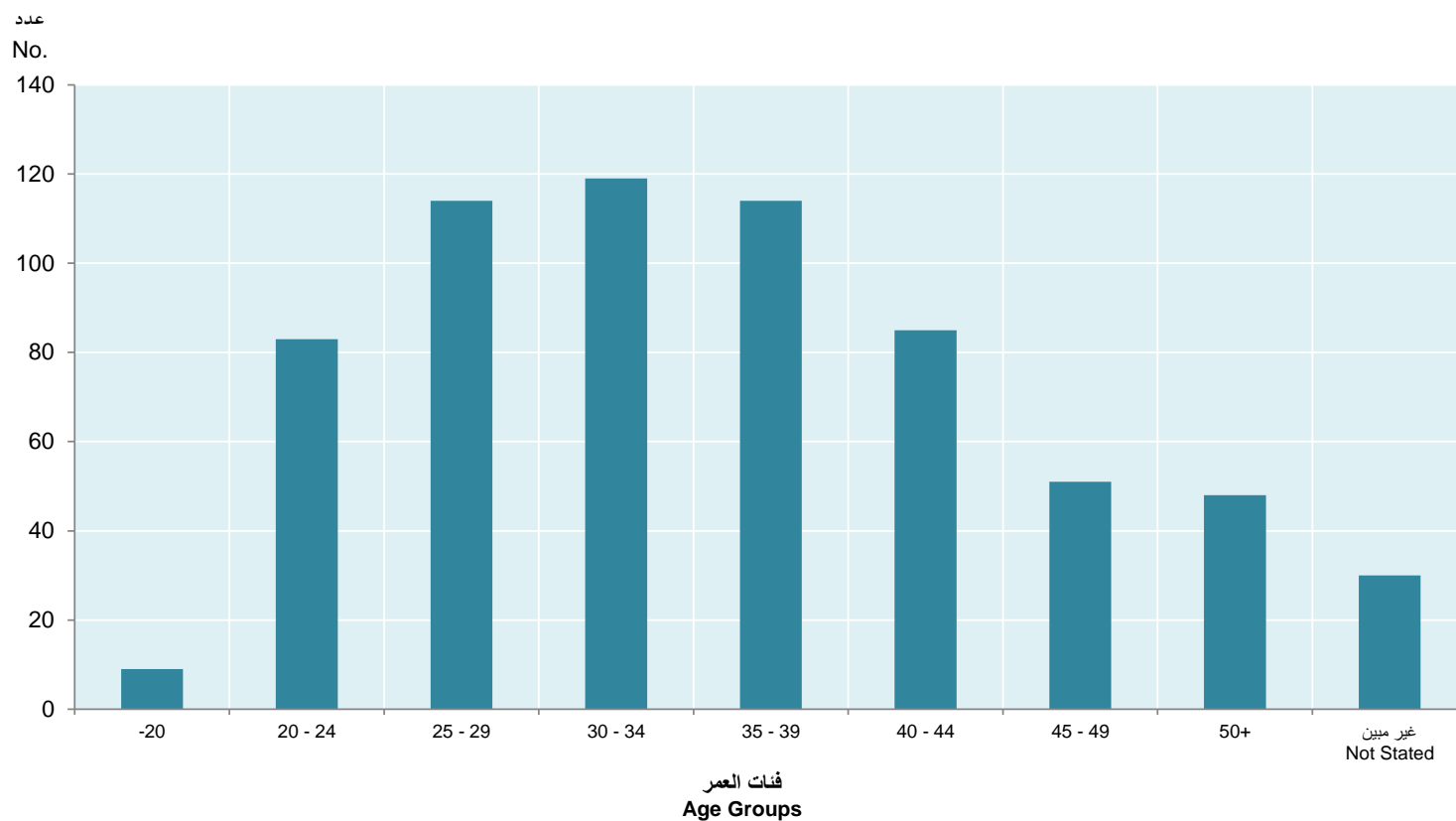
The Third Quarter, 2022

TABLE (15)

جدول (١٥)

Type of Divorce Age Group of Wife (in Years)	المجموع Total	بينونة كبرى Major Irrevocable Divorce	خلع Divorce Against Compensation	رجعي Revocable Divorce	بينونة صغرى Minor Irrevocable Divorce	نوع الطلاق فئة عمر الزوجة (بالسنوات)
-20	9	0	0	1	8	٢٠-
20 - 24	83	1	6	30	46	٢٤-٢٠
25 - 29	114	2	9	36	67	٢٩-٢٥
30 - 34	119	0	6	35	78	٣٤-٣٠
35 - 39	114	1	5	38	70	٣٩-٣٥
40 - 44	85	3	5	37	40	٤٤-٤٠
45 - 49	51	3	2	17	29	٤٩-٤٥
50+	48	3	3	15	27	+٥٠
Not Stated	30	1	0	7	22	غير مبين
Total	653	14	36	216	387	المجموع
Percentage	100	2.1	5.5	33.1	59.3	النسبة

إشهادات الطلاق حسب فئة عمر الزوجة
الربع الثالث ٢٠٢٢
DIVORCES BY WIFE'S AGE GROUP
The Third Quarter, 2022



شكل رقم (7) Graph No.

إشهادات الطلاق حسب فئة عمر الزوجة والزوج

الربع الثالث ٢٠٢٢

DIVORCES BY AGE GROUP OF WIFE AND HUSBAND
The Third Quarter, 2022

TABLE (16)

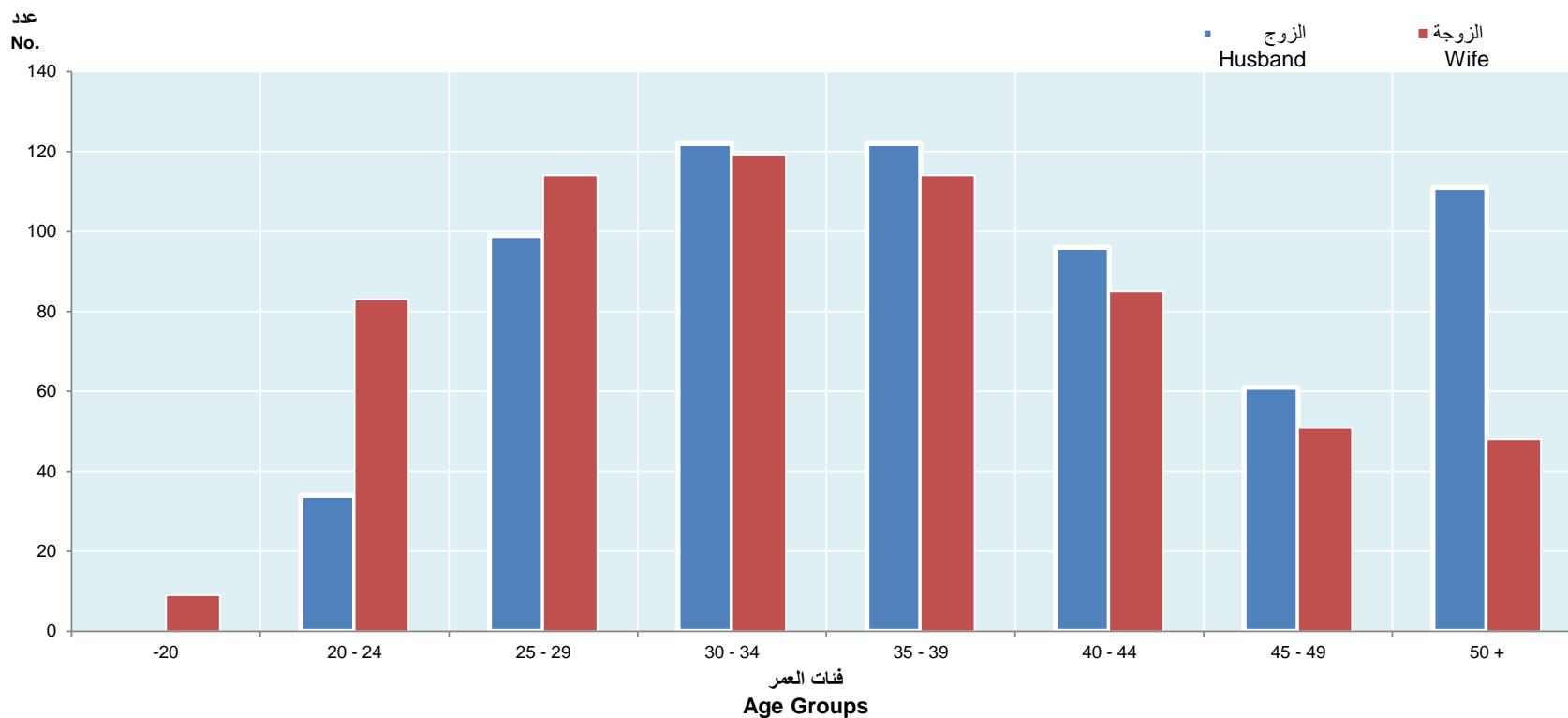
جدول (١٦)

Age Group of Wife (in Years)	المجموع Total	غير مبيّن Not Stated	50+	45-49	40-44	35-39	30-34	25-29	20-24	-20	فئة عمر الزوجة (بالسنوات)	فئة عمر الزوج (بالسنوات)
-20	0	0	0	0	0	0	0	0	0	0	٢٠-	
20 - 24	34	1	0	0	0	0	1	3	24	5	٢٤-٢٠	
25 - 29	99	3	0	0	2	3	6	39	43	3	٢٩-٢٥	
30 - 34	122	8	1	1	7	8	40	44	12	1	٣٤-٣٠	
35 - 39	122	3	1	3	8	38	47	21	1	0	٣٩-٣٥	
40 - 44	96	5	4	4	24	37	15	5	2	0	٤٤-٤٠	
45 - 49	61	1	4	13	28	11	3	1	0	0	٤٩-٤٥	
50 - 54	41	2	6	14	9	8	1	1	0	0	٥٤-٥٠	
55 - 59	32	4	10	7	4	3	3	0	1	0	٥٩-٥٥	
60+	38	3	20	7	3	3	2	0	0	0	+٦٠	
Not Stated	8	0	2	2	0	3	1	0	0	0	غير مبيّن	
Total	653	30	48	51	85	114	119	114	83	9	المجموع	

إشهادات الطلاق حسب فئة عمر الزوجة والزوج

الربع الثالث ٢٠٢٢

DIVORCES BY AGE GROUP OF WIFE AND HUSBAND
The Third Quarter, 2022



شكل رقم (8) Graph No.

إشهادات الطلاق حسب نوع الطلاق ومدة الحياة الزوجية للزوج

الربع الثالث ٢٠٢٢

DIVORCES BY TYPE OF DIVORCE AND DURATION OF MARRIAGE OF HUSBAND
The Third Quarter, 2022

TABLE (17)

جدول (١٧)

Duration of Marriage In Years	النسبة لمدة الحياة الزوجية Percentage of Duration of Marriage		نوع الطلاق Type of Divorce										مدة الحياة الزوجية بالسنوات
			المجموع Total		بينونة كبرى Major Irrevocable Divorce		خلع Divorce Against Compensation		رجعي Revocable Divorce		بينونة صغرى Minor Irrevocable Divorce		
	غير قطريين Non-Qataris	قطريون Qataris	غير قطريين Non-Qataris	قطريون Qataris	غير قطريين Non-Qataris	قطريون Qataris	غير قطريين Non-Qataris	قطريون Qataris	غير قطريين Non-Qataris	قطريون Qataris	غير قطريين Non-Qataris	قطريون Qataris	
Before Consummation	6.1	16.7	16	65	0	1	3	4	2	12	11	48	قبل الدخول
-1	70.3	65.1	185	254	4	4	12	10	43	62	126	178	١-
1	3.8	4.9	10	19	0	0	1	0	7	18	2	1	١
2	3.4	2.3	9	9	0	0	3	0	3	7	3	2	٢
3	1.9	0.0	5	0	0	0	2	0	2	0	1	0	٣
4	1.5	0.0	4	0	1	0	0	0	2	0	1	0	٤
5 - 9	5.3	4.1	14	16	0	0	0	1	11	13	3	2	٩-٥
10 - 14	3.8	1.5	10	6	0	1	0	0	7	4	3	1	١٤-١٠
15 - 19	1.9	1.8	5	7	1	0	0	0	3	7	1	0	١٩-١٥
20 - 24	1.9	1.5	5	6	1	0	0	0	2	6	2	0	٢٤-٢٠
25+	0.0	2.1	0	8	0	1	0	0	0	5	0	2	+٢٥
Total	100.0	100.0	263	390	7	7	21	15	82	134	153	234	المجموع
Percentage Type of Divorce			100.0	100.0	2.7	1.8	8.0	3.8	31.2	34.4	58.2	60.0	النسبة لنوع الطلاق

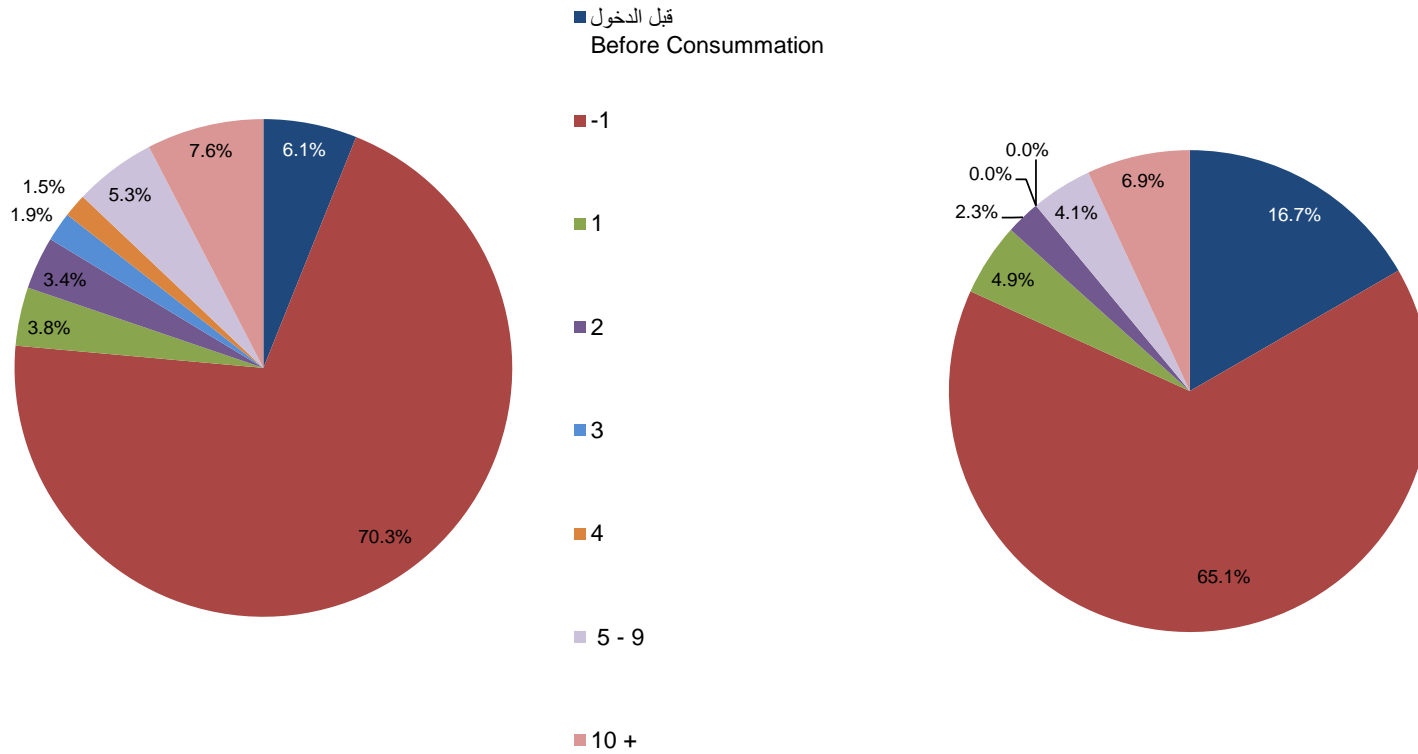
إشهادات الطلاق حسب مدة الحياة الزوجية للزوج (قطريون - غير قطريين)

الربع الثالث ٢٠٢٢

DIVORCES BY DURATION OF MARRIAGE OF HUSBAND (QATARIS & NON-QATARIS)
The Third Quarter, 2022

Non-Qataris غير قطريين

Qataris قطريون



شكل رقم (9) Graph No.

إشهادات الطلاق حسب جنسية الزوجة ومدة الحياة الزوجية للزوجة

الربع الثاني - الربع الثالث ٢٠٢٢

DIVORCES BY NATIONALITY OF WIFE AND DURATION OF MARRIAGE OF WIFE
The Second Quarter - The Third Quarter, 2022

TABLE (18)

جدول (١٨)

Duration of Marriage In Years	المجموع Total				غير قطريات Non-Qataris				قطريات Qataris				مدة الحياة الزوجية بالسنوات
	الربع الثالث ٢٠٢٢ Third Quarter, 2022		الربع الثاني ٢٠٢٢ Second Quarter, 2022		الربع الثالث ٢٠٢٢ Third Quarter, 2022		الربع الثاني ٢٠٢٢ Second Quarter, 2022		الربع الثالث ٢٠٢٢ Third Quarter, 2022		الربع الثاني ٢٠٢٢ Second Quarter, 2022		
	النسبة %	العدد No.	النسبة %	العدد No.	النسبة %	العدد No.	النسبة %	العدد No.	النسبة %	العدد No.	النسبة %	العدد No.	
Before Consummation	12.4	81	13.1	83	7.4	23	5.4	16	17.0	58	20.0	67	قبل الدخول
-1	67.2	439	67.0	425	70.4	219	72.2	216	64.3	220	62.4	209	١-
1	4.4	29	1.7	11	3.5	11	2.7	8	5.3	18	0.9	3	١
2	2.8	18	2.2	14	2.9	9	2.0	6	2.6	9	2.4	8	٢
3	0.8	5	1.1	7	1.6	5	2.0	6	0.0	0	0.3	1	٣
4	0.6	4	1.3	8	1.3	4	1.3	4	0.0	0	1.2	4	٤
5 - 9	4.6	30	4.9	31	5.8	18	6.0	18	3.5	12	3.9	13	٩-٥
10 - 14	2.5	16	3.6	23	3.5	11	3.7	11	1.5	5	3.6	12	١٤-١٠
15 - 19	1.8	12	2.7	17	1.6	5	2.7	8	2.0	7	2.7	9	١٩-١٥
20 - 24	1.7	11	0.8	5	1.9	6	0.7	2	1.5	5	0.9	3	٢٤-٢٠
25 +	1.2	8	1.6	10	0.0	0	1.3	4	2.3	8	1.8	6	+٢٥
Total	100.0	653	100.0	634	100.0	311	100.0	299	100.0	342	100.0	335	المجموع

إشهادات الطلاق حسب نوع الطلاق ومدة الحياة الزوجية للزوجة

الربع الثالث ٢٠٢٢

DIVORCES BY TYPE OF DIVORCE AND DURATION OF MARRIAGE OF WIFE
The Third Quarter, 2022

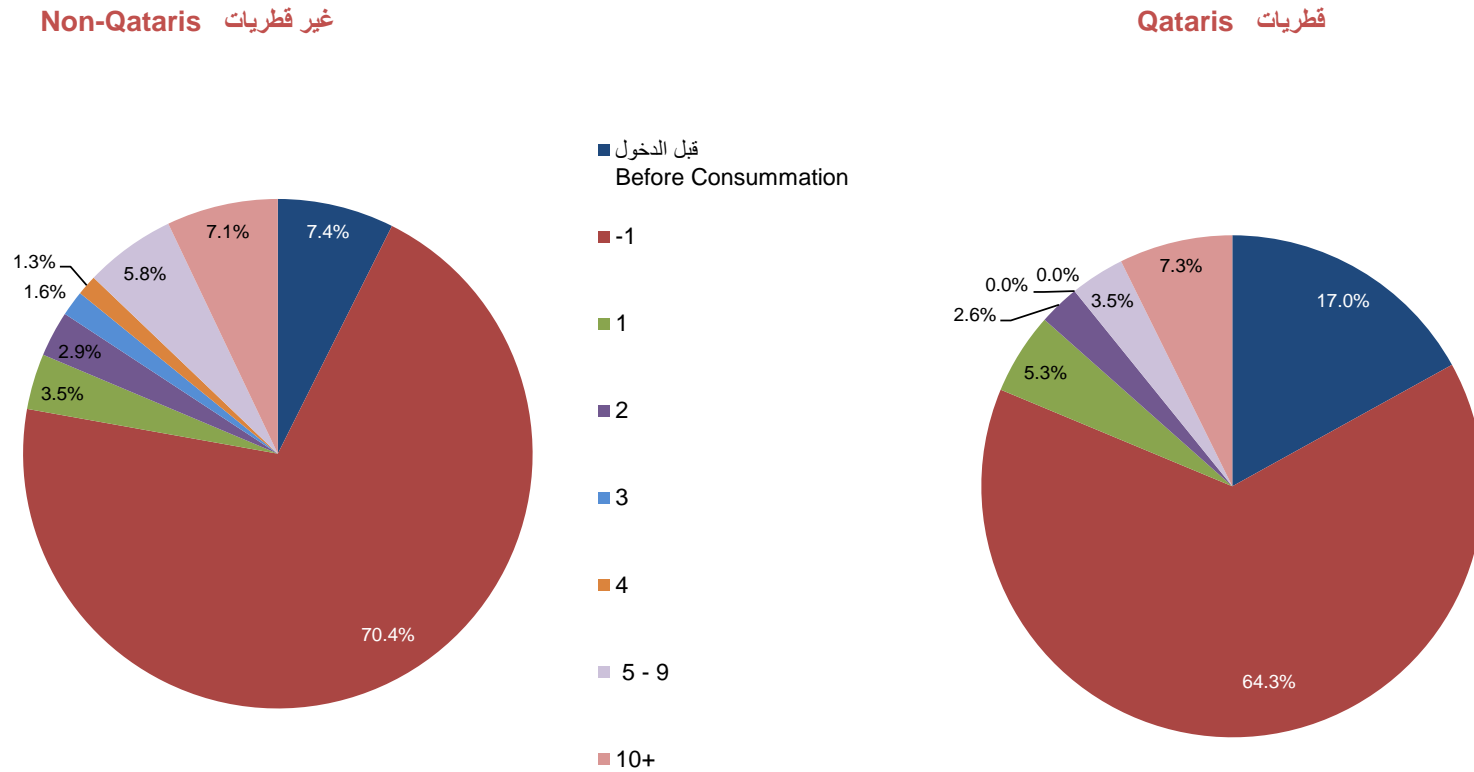
جدول (١٩)

Duration of Marriage In Years	النسبة لمدة الحياة الزوجية Percentage of Duration of Marriage		نوع الطلاق Type of Divorce										مدة الحياة الزوجية بالسنوات
			المجموع Total		بينونة كبرى Major Irrevocable Divorce		خلع Divorce Against Compensation		رجعي Revocable Divorce		بينونة صغرى Minor Irrevocable Divorce		
	غير قطريات Non-Qataris	قطريات Qataris	غير قطريات Non-Qataris	قطريات Qataris	غير قطريات Non-Qataris	قطريات Qataris	غير قطريات Non-Qataris	قطريات Qataris	غير قطريات Non-Qataris	قطريات Qataris	غير قطريات Non-Qataris	قطريات Qataris	
Before Consummation	7.4	17.0	23	58	1	0	4	3	2	12	16	43	قبل الدخول
-1	70.4	64.3	219	220	5	3	13	9	47	58	154	150	١-
1	3.5	5.3	11	18	0	0	1	0	9	16	1	2	١
2	2.9	2.6	9	9	0	0	3	0	3	7	3	2	٢
3	1.6	0.0	5	0	0	0	2	0	2	0	1	0	٣
4	1.3	0.0	4	0	1	0	0	0	2	0	1	0	٤
5 - 9	5.8	3.5	18	12	0	0	0	1	16	8	2	3	٩-٥
10 - 14	3.5	1.5	11	5	1	0	0	0	7	4	3	1	١٤-١٠
15 - 19	1.6	2.0	5	7	1	0	0	0	3	7	1	0	١٩-١٥
20 - 24	1.9	1.5	6	5	1	0	0	0	3	5	2	0	٢٤-٢٠
25 +	0.0	2.3	0	8	0	1	0	0	0	5	0	2	+٢٥
Total	100.0	100.0	311	342	10	4	23	13	94	122	184	203	المجموع
			100.0	100.0	3.2	1.2	7.4	3.8	30.2	35.7	59.2	59.4	النسبة لنوع الطلاق

إشهادات الطلاق حسب مدة الحياة الزوجية للزوجة (قطريات - غير قطريات)

الربع الثالث ٢٠٢٢

DIVORCES BY DURATION OF MARRIAGE OF WIFE (QATARIS & NON-QATARIS)
The Third Quarter, 2022



شكل رقم (10) Graph No.



Third: Vital Statistics (Births and Deaths)

ثالثاً: الإحصاءات الحيوية (المواليد والوفيات)

This part includes data on registered live births by nationality, sex, municipality and mother age group, as well as data on deaths by place of death, nationality, sex, municipality and infant mortality.

يتضمن هذا الجزء من النشرة بيانات عن المواليد أحياء المسجلة حسب الجنسية والجنس والبلدية وفئة عمر الأم كما تتضمن بيانات عن الوفيات حسب مكان الوفاة والجنسية والجنس والبلدية ووفيات الأطفال الرضع.

Data pulished for Q3, 2022 compared to Q2, 2022 and Q3 of 2021 by the themes above.

البيانات المنشورة للربع الثالث لعام ٢٠٢٢ مقارنة بالربع الثاني لعام ٢٠٢٢ والربع الثالث ٢٠٢١ حسب المواضيع أعلاه.

المواليد أحياء المسجلون حسب النوع والجنسية

الربع الثالث ٢٠٢١ - الربع الثاني - الربع الثالث ٢٠٢٢

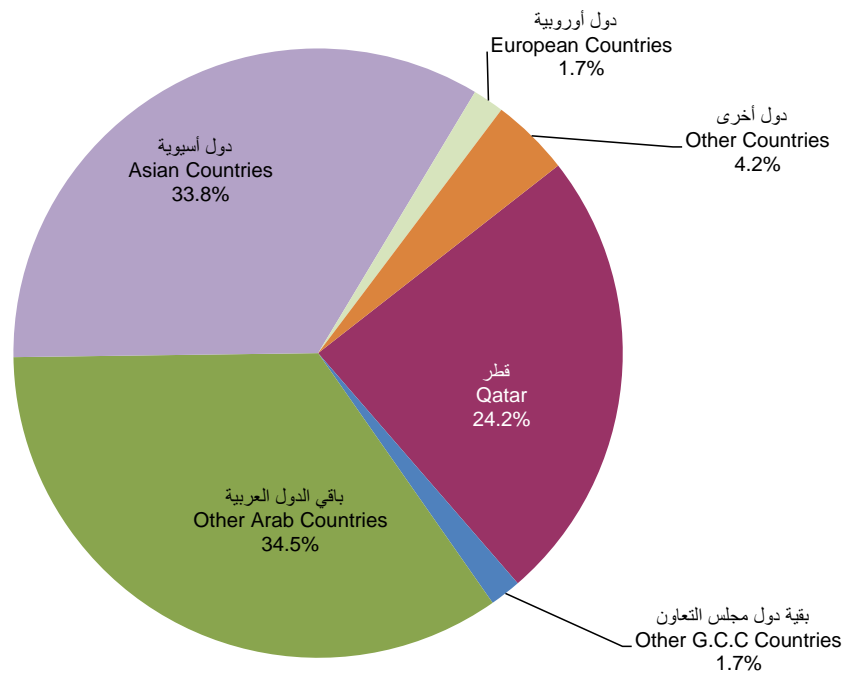
REGISTERED LIVE BIRTHS BY GENDER AND NATIONALITY
The Third Quarter, 2021 - The Second Quarter - The Third Quarter, 2022

TABLE (20)

جدول (٢٠)

Nationality	الربع الثالث، ٢٠٢٢ Third Quarter, 2022				الربع الثاني، ٢٠٢٢ Second Quarter, 2022				الربع الثالث ٢٠٢١ Third Quarter, 2021				الجنسية
	النسبة %	المجموع Total	إناث Females	ذكور Males	النسبة %	المجموع Total	إناث Females	ذكور Males	النسبة %	المجموع Total	إناث Females	ذكور Males	
Qatar	24.2	1,543	758	785	26.1	1,606	761	845	26.9	1,631	751	880	قطر
Other G.C.C Countries	1.7	106	57	49	1.8	108	56	52	1.9	113	50	63	بقية دول مجلس التعاون
Other Arab Countries	34.5	2,201	1105	1096	34.1	2,100	1020	1080	31.9	1,931	924	1007	باقي الدول العربية
Asian Countries	33.8	2,158	1,046	1,112	32.8	2,021	981	1,040	34.3	2,079	950	1,129	دول آسيوية
European Countries	1.7	106	54	52	1.9	116	64	52	1.9	113	59	54	دول أوروبية
Other Countries	4.2	266	130	136	3.4	210	103	107	3.1	188	91	97	دول أخرى
Total	100.0	6,380	3,150	3,230	100.0	6,161	2,985	3,176	100.0	6,055	2,825	3,230	المجموع

المواليد أحياء المسجلون حسب الجنسية
 الربع الثالث ٢٠٢٢
REGISTERED LIVE BIRTHS BY NATIONALITY
The Third Quarter, 2022



شكل رقم (11) Graph No.

المواليد أحياء المسجلون حسب الجنسية وفئة عمر الأم

الربع الثالث ٢٠٢١ - الربع الثاني - الربع الثالث ٢٠٢٢

REGISTERED LIVE BIRTHS BY NATIONALITY & AGE GROUP OF MOTHER

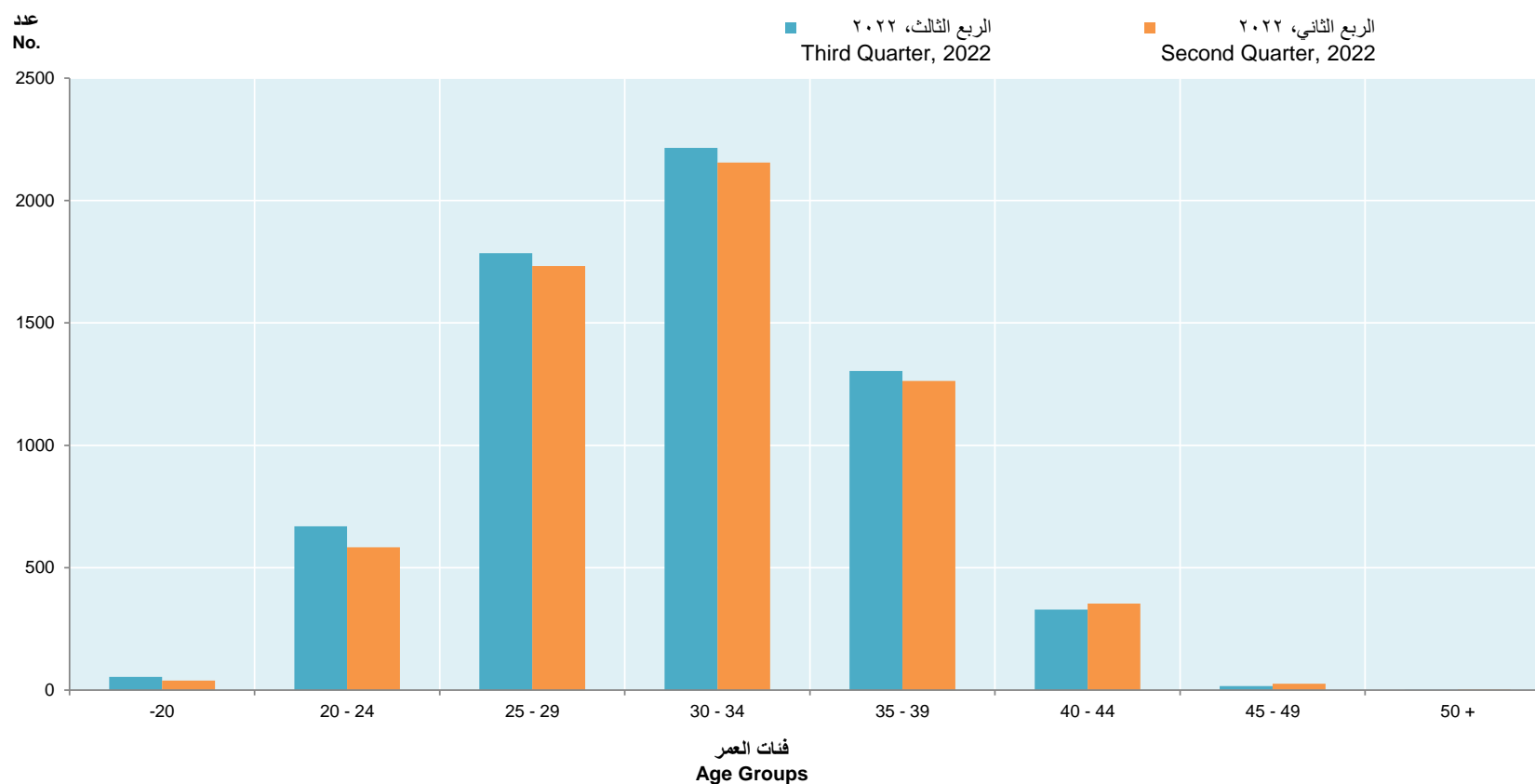
The Third Quarter, 2021 - The Second Quarter - The Third Quarter, 2022

TABLE (21)

جدول (٢١)

Nationality & Year Age Group of Mother (in Years)	الربع الثالث، ٢٠٢٢ Third Quarter, 2022			الربع الثاني، ٢٠٢٢ Second Quarter, 2022			الربع الثالث، ٢٠٢١ Third Quarter, 2021			الجنسية والسنة فئات عمر الأم (بالسنوات)
	المجموع Total	غير قطريين Non-Qataris	قطريون Qataris	المجموع Total	غير قطريين Non-Qataris	قطريون Qataris	المجموع Total	غير قطريين Non-Qataris	قطريون Qataris	
-20	54	45	9	39	32	7	39	21	18	٢٠-
20 - 24	669	452	217	583	381	202	639	402	237	٢٤-٢٠
25 - 29	1,785	1,318	467	1,733	1,183	550	1,697	1,221	476	٢٩-٢٥
30 - 34	2,215	1,772	443	2,155	1,713	442	2,130	1,671	459	٣٤-٣٠
35 - 39	1,304	1,004	300	1,263	974	289	1,215	876	339	٣٩-٣٥
40 - 44	329	227	102	353	245	108	311	213	98	٤٤-٤٠
45 - 49	16	12	4	26	19	7	16	12	4	٤٩-٤٥
50 +	1	1	0	3	3	0	5	5	0	+٥٠
Not Stated	7	6	1	6	5	1	3	3	0	غير مبين
Total	6,380	4,837	1,543	6,161	4,555	1,606	6,055	4,424	1,631	المجموع

المواليد أحياء المسجلون حسب فئة عمر الأم
الربع الثاني - الربع الثالث، ٢٠٢٢
REGISTERED LIVE BIRTHS BY AGE GROUP OF MOTHER
The Second Quarter - The Third Quarter, 2022



شكل رقم (12) Graph No.

المواليد أحياء المسجلون حسب الجنسية والنوع وفئة عمر الأم

الربع الثالث ٢٠٢٢

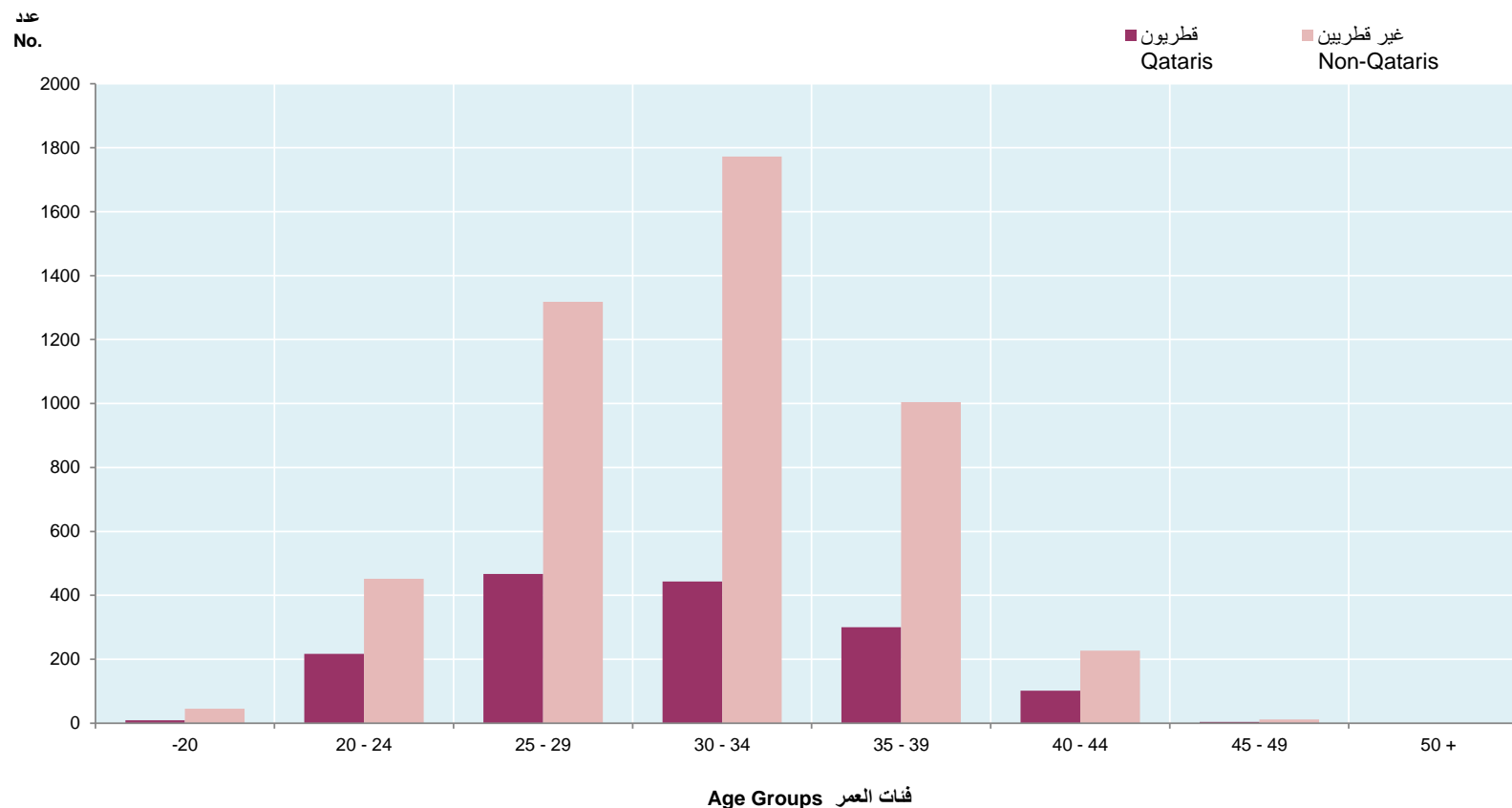
REGISTERED LIVE BIRTHS BY NATIONALITY, GENDER AND AGE GROUP OF MOTHER
The Third Quarter, 2022

TABLE (22)

جدول (٢٢)

Nationality & Gender	المجموع Total			غير قطريين Non-Qataris			قطريون Qataris			الجنسية والنوع
	المجموع العام G.Total	إناث Females	ذكور Males	المجموع Total	إناث Females	ذكور Males	المجموع Total	إناث Females	ذكور Males	
-20	54	23	31	45	19	26	9	4	5	٢٠-
20 - 24	669	343	326	452	221	231	217	122	95	٢٠- ٢٤
25 - 29	1,785	893	892	1,318	669	649	467	224	243	٢٥- ٢٩
30 - 34	2,215	1,108	1,107	1,772	888	884	443	220	223	٣٠- ٣٤
35 - 39	1,304	607	697	1,004	464	540	300	143	157	٣٥- ٣٩
40 - 44	329	163	166	227	120	107	102	43	59	٤٠- ٤٤
45 - 49	16	8	8	12	7	5	4	1	3	٤٥- ٤٩
50 +	1	1	0	1	1	0	0	0	0	+ ٥٠
Not Stated	7	4	3	6	3	3	1	1	0	غير مبين
Total	6,380	3,150	3,230	4,837	2,392	2,445	1,543	758	785	المجموع

المواليد أحياء المسجلون حسب الجنسية وفئة عمر الأم
 الربع الثالث ٢٠٢٢
REGISTERED LIVE BIRTHS BY NATIONALITY AND AGE GROUP OF MOTHER
The Third Quarter, 2022



شكل رقم (13) Graph No.

الوفيات المسجلة حسب الجنسية والنوع والبلدية

الربع الثالث ٢٠٢٢

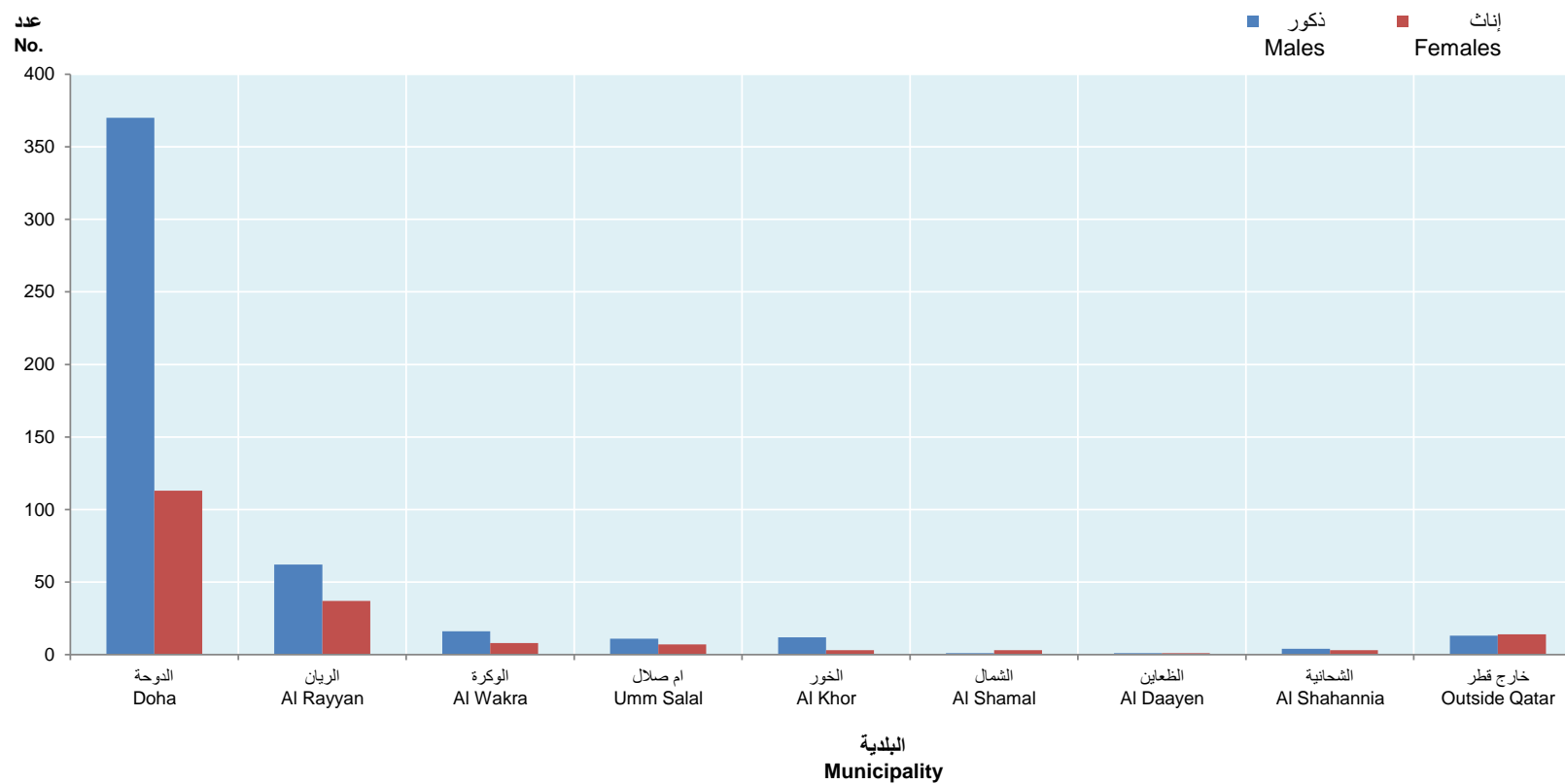
REGISTERED DEATHS BY NATIONALITY, GENDER AND MUNICIPALITY
The Third Quarter, 2022

TABLE (23)

جدول (٢٣)

Nationality & Gender Municipality	المجموع Total			غير قطريين Non-Qataris			قطريون Qataris			الجنسية والنوع البلدية
	المجموع Total	إناث Females	ذكور Males	المجموع Total	إناث Females	ذكور Males	المجموع Total	إناث Females	ذكور Males	
Doha	483	113	370	383	74	309	100	39	61	الدوحة
Al Rayyan	99	37	62	43	10	33	56	27	29	الريان
Al Wakra	24	8	16	20	7	13	4	1	3	الوكرة
Umm Salal	18	7	11	8	1	7	10	6	4	ام صلال
Al Khor	15	3	12	7	1	6	8	2	6	الخور
Al Shamal	4	3	1	1	1	0	3	2	1	الشمال
Al Daayen	2	1	1	2	1	1	0	0	0	الظعاين
Al Shahannia	7	3	4	2	0	2	5	3	2	الشحانية
Outside Qatar	27	14	13	1	0	1	26	14	12	خارج قطر
Total	679	189	490	467	95	372	212	94	118	المجموع

الوفيات المسجلة حسب النوع والبلدية
الربع الثالث ٢٠٢٢
REGISTERED DEAEHS BY GENDER AND MUNICIPALITY
The Third Quarter, 2022



شكل رقم (14) Graph No.

الوفيات المسجلة للقطريين حسب النوع ومكان الوفاة

الربع الثالث ٢٠٢١ - الربع الثاني - الربع الثالث ٢٠٢٢

REGISTERED QATARI DEATHS BY GENDER AND PLACE OF DEATH
The Third Quarter, 2021 - The Second Quarter - The Third Quarter, 2022

TABLE (24)

جدول (٢٤)

Place of Death	الربع الثالث، ٢٠٢٢ Third Quarter, 2022			الربع الثاني، ٢٠٢٢ Second Quarter, 2022			الربع الثالث، ٢٠٢١ Third Quarter, 2021			مكان الوفاة
	المجموع Total	إناث Females	ذكور Males	المجموع Total	إناث Females	ذكور Males	المجموع Total	إناث Females	ذكور Males	
Qatar	185	80	105	183	87	96	171	81	90	قطر
Other G.C.C Countries	2	0	2	9	2	7	4	2	2	بقية دول مجلس التعاون
Other Arab Countries	1	0	1	2	0	2	2	1	1	باقي الدول العربية
Asian Countries	10	3	7	9	6	3	5	1	4	دول آسيوية
European Countries	10	9	1	12	6	6	9	5	4	دول أوروبية
Other Countries	4	2	2	8	4	4	5	3	2	دول أخرى
Total	212	94	118	223	105	118	196	93	103	المجموع

وفيات الأطفال الرضع المسجلة حسب النوع والجنسية

الربع الثالث ٢٠٢١ - الربع الثاني - الربع الثالث ٢٠٢٢

REGISTERED INFANT DEATHS BY GENDER AND NATIONALITY

The Third Quarter, 2021 - The Second Quarter - The Third Quarter, 2022

TABLE (25)

جدول (٢٥)

Nationality	الربع الثالث، ٢٠٢٢ Third Quarter, 2022			الربع الثاني، ٢٠٢٢ Second Quarter, 2022			الربع الثالث ٢٠٢١ Third Quarter, 2021			الجنسية
	المجموع Total	إناث Females	ذكور Males	المجموع Total	إناث Females	ذكور Males	المجموع Total	إناث Females	ذكور Males	
Qatar	15	7	8	7	4	3	11	4	7	قطر
Other G.C.C Countries	0	0	0	2	1	1	1	1	0	بقية دول مجلس التعاون
Other Arab Countries	7	3	4	8	2	6	9	6	3	باقي الدول العربية
Asian Countries	11	5	6	9	4	5	8	3	5	دول آسيوية
European Countries	0	0	0	0	0	0	0	0	0	دول أوروبية
Other Countries	3	1	2	2	1	1	1	0	1	دول أخرى
Total	36	16	20	28	12	16	30	14	16	المجموع

وفيات الأطفال الرضع المسجلة حسب الجنسية والنوع والبلدية

الربع الثالث ٢٠٢٢

REGISTERED INFANT DEATHS BY NATIONALITY, GENDER AND MUNICIPALITY
The Third Quarter, 2022

TABLE (26)

جدول (٢٦)

Nationality & Gender Municipality	المجموع Total			غير قطريين Non-Qataris			قطريون Qataris			الجنسية والنوع البلدية
	المجموع Total	إناث Females	ذكور Males	المجموع Total	إناث Females	ذكور Males	المجموع Total	إناث Females	ذكور Males	
Doha	35	15	20	21	9	12	14	6	8	الدوحة
Al Rayyan	1	1	0	0	0	0	1	1	0	الريان
Al Wakra	0	0	0	0	0	0	0	0	0	الوكرة
Umm Salal	0	0	0	0	0	0	0	0	0	أم صلال
Al Khor	0	0	0	0	0	0	0	0	0	الخور
Al Shamal	0	0	0	0	0	0	0	0	0	الشمال
Al Daayen	0	0	0	0	0	0	0	0	0	الظعاين
Al Shahannia	0	0	0	0	0	0	0	0	0	الشحانية
Outside Qatar	0	0	0	0	0	0	0	0	0	خارج قطر
Total	36	16	20	21	9	12	15	7	8	المجموع

جميع الحقوق محفوظة © جهاز التخطيط والإحصاء - ٢٠٢٢
All rights reserved © Planning and Statistics Authority - 2022

 [psa_qatar](https://twitter.com/psa_qatar)  [psaqa](https://www.facebook.com/psaqa)  www.psa.gov.qa